

Actualización nº 52. Enfermedad por el coronavirus (COVID-19).

22.03.2020 (datos consolidados a las 21:00 horas del 21.03.2020)

1. SITUACIÓN ACTUAL

Situación en España:

En España, hasta el momento se han registrado 28.572 casos, 1.720 fallecidos y 2.575 curados (Tabla 1 y Figura 1). Las Comunidades Autónomas con una mayor incidencia acumulada en los últimos 14 días son La Rioja, Madrid, Navarra y País Vasco (Figura 2 y Figura 3). La distribución por grupos de edad de casos hospitalizados, ingresados en UCI y fallecidos se recoge en la Tabla 2

Tabla 1. Casos COVID-19, incidencia acumulada (IA) en los últimos 14 días, ingreso en UCI y fallecidos por Comunidades Autónomas en España, 22.03.2020 (datos consolidados a las 21:00 horas del 21.03.2020).

CCAA	TOTAL conf.	IA (14 d.)	Hospitalizados	UCI	Fallecidos	Nuevos respecto ayer
Andalucía	1.725	20,10	724	55	47	210
Aragón	532	39,49	241	45	24	108
Asturias	545	52,60	171	15	8	59
Baleares	331	28,10	79	14	4	85
Canarias	414	18,44	150	32	9	66
Cantabria	282	46,47	116	9	5	67
Castilla La Mancha	1.819	88,74	838	76	112	396
Castilla y León	1.744	71,76	709	106	74	278
Cataluña	4.704	60,65	1.681	298	191	501
Ceuta	5	5,90	0	0	0	0
C. Valenciana	1.604	31,32	590	113	69	241
Extremadura	384	35,40	87	8	14	30
Galicia	915	33,71	227	35	12	176
Madrid	9.702	142,98	8.441	834	1.021	781
Melilla	25	28,91	12	1	0	0
Murcia	296	19,75	78	16	1	56
Navarra	794	120,91	288	30	14	130
País Vasco	2.097	91,81	988	81	97	372
La Rioja	654	189,08	134	17	18	90
ESPAÑA	28.572	59,64	15.554	1.785	1.720	3.646

IA: Incidencia acumulada (casos acumulados por 100.000 habitantes)

Fuente elaboración propia



GOBIERNO
DE ESPAÑA

MINISTERIO
DE SANIDAD

SECRETARIA GENERAL
DE SANIDAD

DIRECCIÓN GENERAL DE
SALUD PÚBLICA, CALIDAD
E INNOVACIÓN

**Centro de Coordinación de
Alertas y Emergencias
Sanitarias**

Tabla 2. Distribución de casos hospitalizados, ingresados en UCI y fallecidos por grupos de edad a 22.03.20.

	Confirmados	Hospitalizados totales		UCI		Fallecidos		
	n	n	%	n	%	n	%	Letalidad(%)
0-9	129	34	0,50	1	0,21	0	0,00	0,00
10-19	221	15	0,22	0	0,00	1	0,12	0,45
20-29	1285	183	2,69	8	1,65	4	0,50	0,31
30-39	2208	365	5,36	15	3,10	3	0,37	0,14
40-49	2919	663	9,73	40	8,26	9	1,12	0,31
50-59	3129	936	13,74	89	18,39	20	2,48	0,64
60-69	2916	1230	18,05	132	27,27	63	7,83	2,16
70-79	3132	1678	24,63	165	34,09	164	20,37	5,24
80 y +	3020	1710	25,10	34	7,02	541	67,20	17,91

Datos obtenidos del análisis sobre 18.959 casos notificados con información de edad.



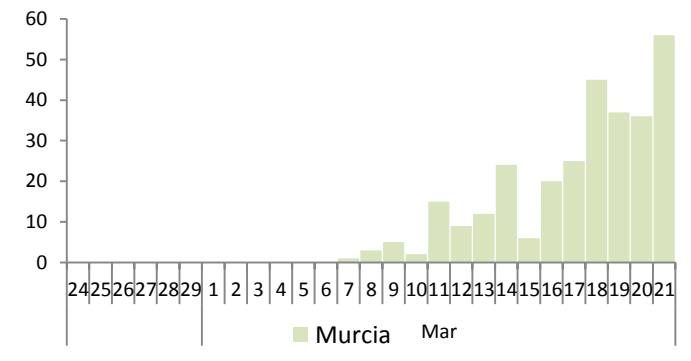
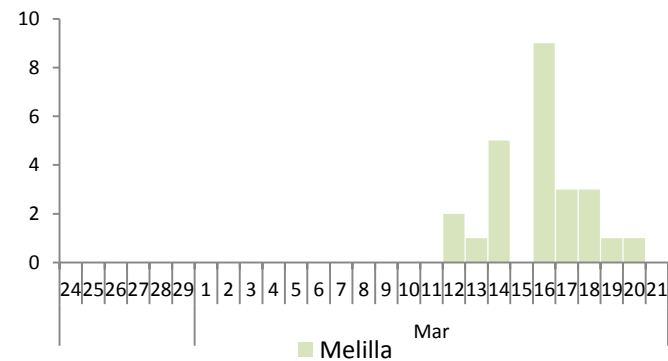
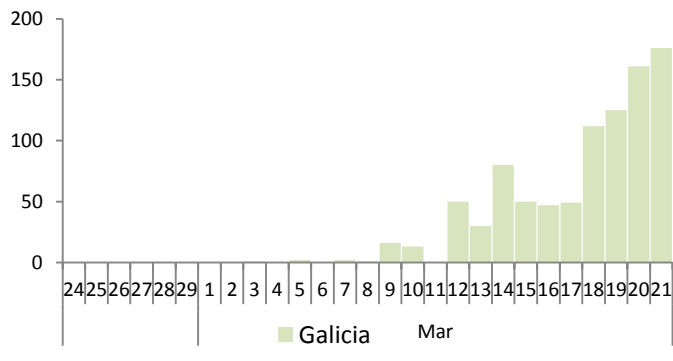
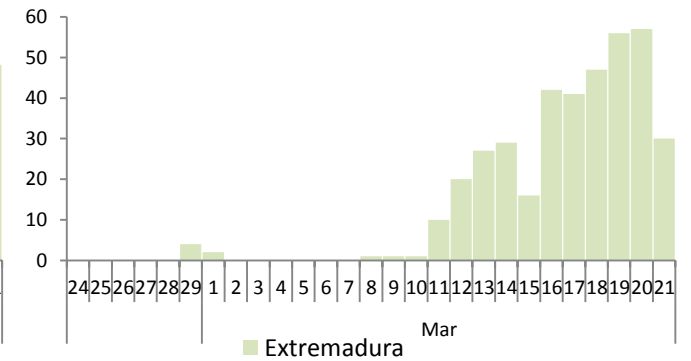
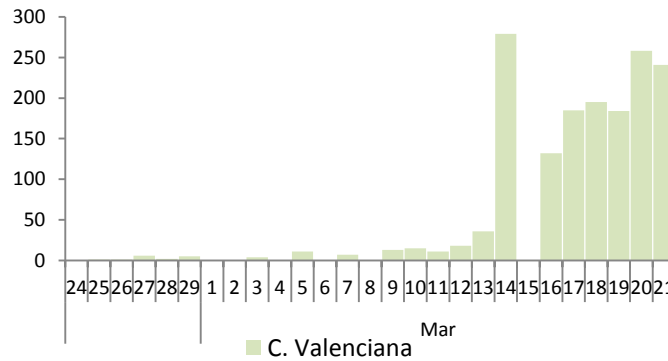
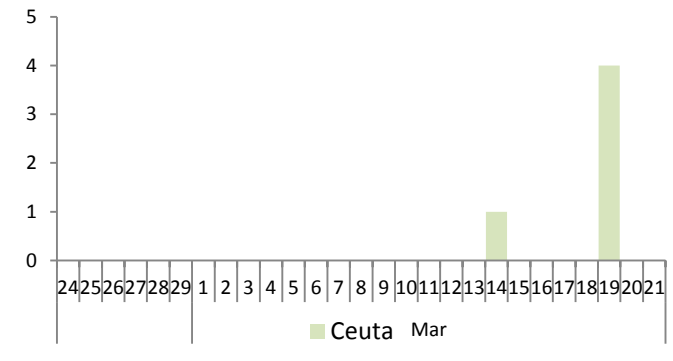
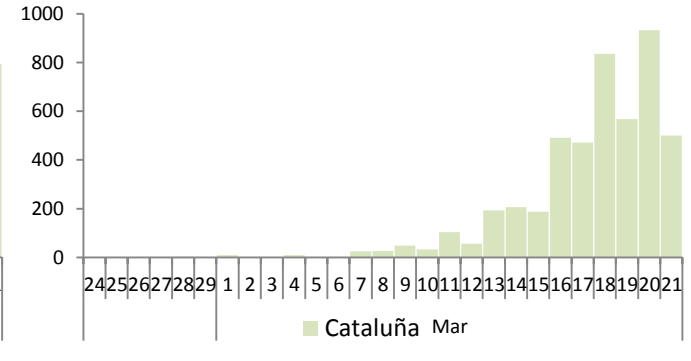
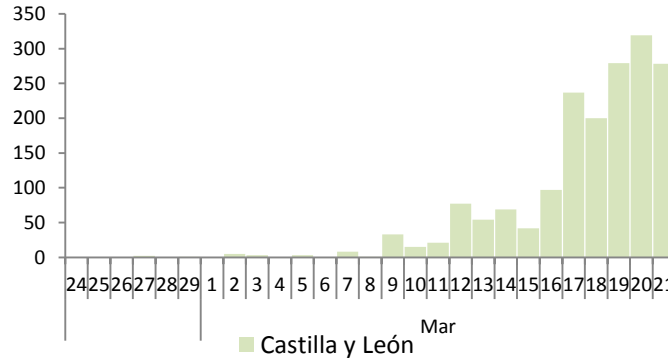
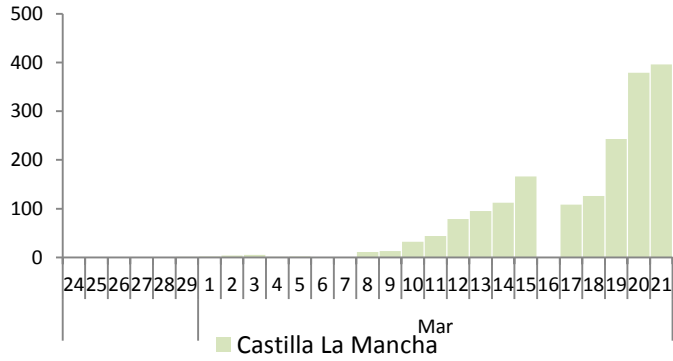
GOBIERNO DE ESPAÑA

MINISTERIO DE SANIDAD

SECRETARIA GENERAL DE SANIDAD

DIRECCIÓN GENERAL DE SALUD PÚBLICA, CALIDAD E INNOVACIÓN

Centro de Coordinación de Alertas y Emergencias Sanitarias





SECRETARIA GENERAL DE SANIDAD
DIRECCIÓN GENERAL DE SALUD PÚBLICA, CALIDAD E INNOVACIÓN

Centro de Coordinación de Alertas y Emergencias Sanitarias

SITUACIÓN INTERNACIONAL (datos consultados a las 8:00 horas del 22.03.2020)¹

Situación en Europa:

En Europa, hasta el día de hoy se han notificado al menos 143.146 casos confirmados. (Tabla 3). Los países con más casos notificados son Italia, España, Alemania y Francia. El país con mayor número de fallecidos es Italia (4.825) seguido de España (1.720) y Francia (562) (Tabla 4 y Figura 4).

Tabla 3. Casos confirmados de COVID-19 en Europa. (Datos consultados a las 8:00 horas del 22.03.2020)

Países	Casos	Países	Casos	Países	Casos	Países	Casos
Italia	53.578	Portugal	1020	Rusia	253	Lituania	69
España	28.572	Chequia	904	Serbia	173	Chipre	67
Alemania	16.662	Irlanda	683	San Marino	151	Macedonia del Norte	67
Francia	14.459	Turquía	670	Armenia	143	República de Moldavia	66
Suiza	4.840	Grecia	495	Eslovaquia	137	Bosnia y Herzegovina	65
Reino Unido	3.983	Luxemburgo	484	Bulgaria	127	Georgia	45
Países Bajos	2.994	Finlandia	450	Croacia	126	Ucrania	41
Austria	2.649	Polonia	425	Letonia	111	Bielorrusia	36
Bélgica	2.257	Islandia	409	Hungría	85	Liechtenstein	34
Noruega	1.742	Eslovenia	341	Andorra	80	Montenegro	13
Suecia	1.623	Rumanía	308	Islas Faroe	80	Mónaco	11
Dinamarca	1.255	Estonia	283	Albania	70	Gibraltar	10
Total					143.146		

¹ Datos consultados en las páginas web de las autoridades sanitarias de los propios países y en la página web de la Oficina Regional para Europa de la OMS



SECRETARIA GENERAL
DE SANIDAD

DIRECCIÓN GENERAL DE
SALUD PÚBLICA, CALIDAD
E INNOVACIÓN

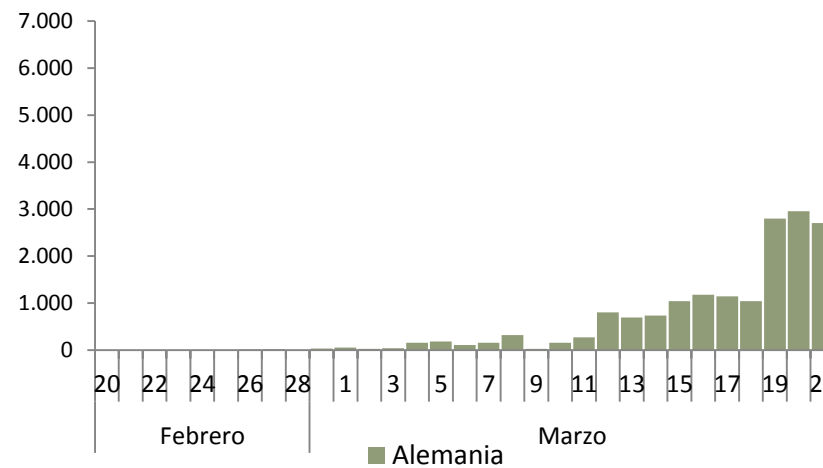
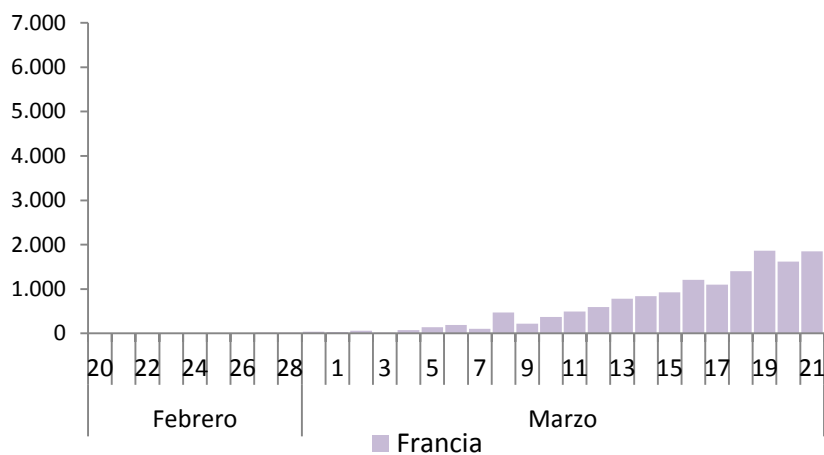
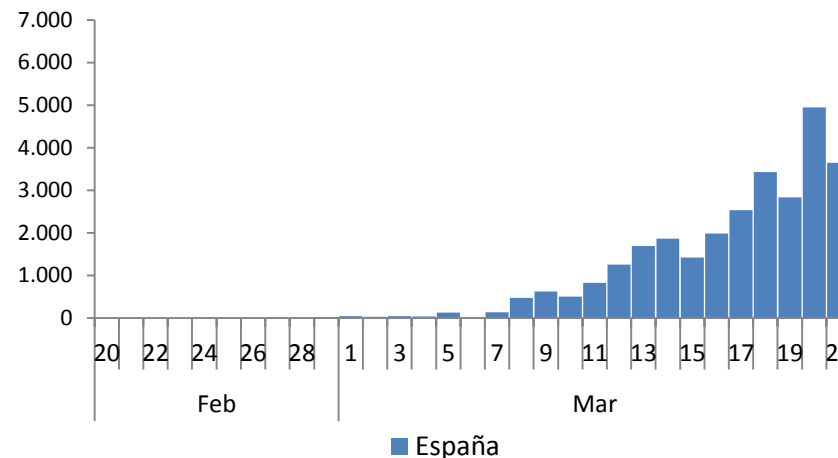
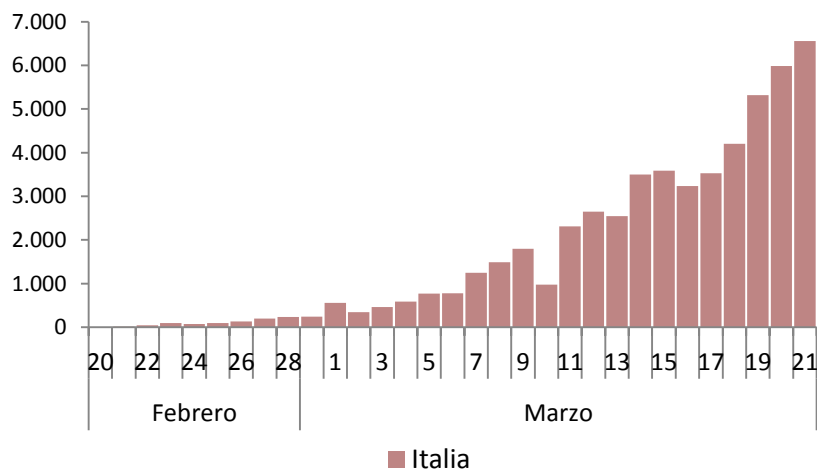
**Centro de Coordinación de
Alertas y Emergencias
Sanitarias**

Tabla 4. Casos confirmados, IA de los últimos 14 días, nº de fallecidos y letalidad en Italia, Francia, Alemania y España (Datos consultados a las 8:00 horas del 22.03.2020)

	Italia	Francia	Alemania	España
nº casos	53.578	14.459	16.662	28.572
nº casos nuevos	6.557	1.847	2.705	3.646
IA últimos 14 días	78,86	20,52	19,17	59,64
nº fallecidos	4.825	562	46	1.720
Letalidad (%)	9,0	3,9	0,3	6,0

IA: Incidencia acumulada (casos acumulados por 100.000 habitantes)

Figura 4. Casos nuevos confirmados de COVID-19 por fecha de notificación en Italia, España, Francia y Alemania. (Datos consultados a las 8:00 horas del 22.03.2020)



Situación a nivel global y otros países fuera de Europa:

A nivel global hasta el día de hoy se han notificado al menos 267.013 casos y 11.201 fallecidos (Tabla 5). Los países de fuera de Europa que han registrado más casos aparte de China son Irán, Estados Unidos y Corea del Sur (Tabla 5 y Figura 5). En Estados Unidos, los Estados que más casos han notificado según CDC son Nueva York (6834), Washington (1376) y California (982)

Tabla 5. Casos confirmados, IA de los últimos 14 días, nº de fallecidos y letalidad en China, Irán, Estados Unidos, Corea del Sur y a nivel global. (Datos consultados a las 8:00 horas del 22.03.2020)

	China	Irán	Estados Unidos ²	Corea del Sur	Global
nº casos	81.416	19.964	15.219	8.897	267.013
nº casos nuevos	116	1.557		98	
IA últimos 14 días	0,05	20,27		4,45	
nº fallecidos	3.261	1.433	201	104	11.201
Letalidad (%)	4,0	7,2	1,3	1,2	4,2

IA: Incidencia acumulada (casos acumulados por 100.000 habitantes)

² Sin actualizar. CDC actualiza sus cifras de lunes a viernes

Figura 5. Casos nuevos confirmados de COVID-19 por fecha de notificación en Irán y Corea del Sur. (Datos consultados a las 8:00 horas del 22.03.2020)

