

## Actualización nº 183. Enfermedad por el coronavirus (COVID-19). 12.08.2020 (datos consolidados a las 14:00 horas del 12.08.2020)

### SITUACIÓN EN ESPAÑA

El presente informe se ha realizado, hasta el 10 de mayo de 2020, con los datos notificados diariamente de forma agregada por las comunidades autónomas. El pasado 11 de mayo de 2020 entró en vigor la nueva estrategia de diagnóstico, vigilancia y control en la fase de transición de la pandemia de COVID-19, por la que las comunidades autónomas deben notificar los casos confirmados de forma individualizada y diariamente al nivel estatal. Por lo tanto, a partir del 11 de mayo de 2020 se utiliza dicha información para la elaboración de este informe diario. Una vez combinados los datos de ambos métodos de vigilancia, en España hasta el momento se han notificado un total de 329.784 casos confirmados de COVID-19 y 28.579 fallecidos (Tabla 1, Tabla 2, Figura 1, Figura 2 y Figura 3). Las discrepancias que puedan aparecer respecto a los datos de casos totales notificados previamente son resultado de la validación de los mismos por las comunidades autónomas y a la transición a la nueva estrategia de vigilancia. Esta discrepancia podría persistir aún varios días.

**Tabla 1.** Casos de COVID-19 confirmados totales, diagnosticados el día previo y diagnosticados o con fecha de inicio de síntomas en los últimos 14 y 7 días a 11.08.2020<sup>#</sup>.

CCAA	Casos totales*	Casos diagnosticados el día previo	Casos diagnosticados en los últimos 14 días		Casos diagnosticados en los últimos 7 días		Casos diagnosticados con fecha de inicio de síntomas en los últimos 14d.		Casos diagnosticados con fecha de inicio de síntomas en los últimos 7d.	
			Nº	IA**	Nº	IA**	Nº	IA**	Nº	IA**
Andalucía	18.059	202	3.205	38,09	1.862	22,13	1.060	12,60	406	4,83
Aragón	19.418	306	7.528	570,61	3.356	254,38	1.562	118,40	240	18,19
Asturias	2.733	18	252	24,64	160	15,64	47	4,60	21	2,05
Baleares	3.780	17	1.276	111,01	768	66,81	718	62,46	262	22,79
Canarias	3.107	64	489	22,71	394	18,30	299	13,89	186	8,64
Cantabria	2.824	65	375	64,54	219	37,69	173	29,77	71	12,22
Castilla La Mancha	19.582	69	934	45,95	591	29,07	478	23,51	184	9,05
Castilla y León	22.169	51	1.967	81,97	1.299	54,14	485	20,21	180	7,50
Cataluña	89.909	200	11.354	147,93	4.834	62,98	3.619	47,15	995	12,96
Ceuta	168	0	3	3,54	2	2,36	2	2,36	2	2,36
C. Valenciana	15.934	45	2.713	54,22	1.329	26,56	1.030	20,58	246	4,92
Extremadura	3.664	39	321	30,06	191	17,89	117	10,96	39	3,65
Galicia	10.480	103	816	30,23	585	21,67	194	7,19	89	3,30
Madrid***	83.606	-	8.578	128,73	5.395	80,96	1.897	28,47	527	7,91
Melilla	180	6	51	58,97	36	41,62	24	27,75	9	10,41
Murcia	3.116	47	871	58,30	434	29,05	430	28,78	123	8,23
Navarra	7.713	160	1.154	176,39	714	109,14	547	83,61	220	33,63
País Vasco****	19.009	268	3.501	158,58	2.235	101,23	282	12,77	48	2,17
La Rioja	4.333	30	144	45,45	120	37,88	81	25,57	60	18,94
<b>ESPAÑA</b>	<b>329.784</b>	<b>1.690</b>	<b>45.532</b>	<b>96,82</b>	<b>24.524</b>	<b>52,15</b>	<b>13.045</b>	<b>27,74</b>	<b>3.908</b>	<b>8,31</b>

<sup>#</sup> Se está realizando una validación individualizada de los casos por lo que puede haber discrepancias respecto a la notificación de días previos.

\* Casos totales confirmados por PCR hasta el 10 de mayo, y por PCR e IgM (sólo si sintomatología compatible) según la nueva estrategia de vigilancia desde el 11 de mayo.

\*\* IA: Incidencia acumulada (casos diagnosticados/100.000 habitantes)

\*\*\* Madrid no ha podido actualizar sus datos por problemas técnicos.

\*\*\*\* País Vasco ha depurado sus datos y ha eliminado duplicados.

**Tabla 2.** Casos de COVID-19 que han precisado hospitalización, ingreso en UCI y fallecidos (total y con fecha de hospitalización/ingreso en UCI/fallecimiento en los últimos 7 días) por Comunidades Autónomas en España a 11.08.2020 (datos consolidados a las 14:00 horas del 12.08.2020 ).

CCAA	Casos que han precisado hospitalización		Casos que han ingresado en UCI		Fallecidos	
	Total	Con fecha de ingreso en los últimos 7 días	Total	Con fecha de ingreso en UCI en los últimos 7 días	Total*	Con fecha de defunción en los últimos 7 días
Andalucía	6.614	78	818	7	1.443	6
Aragón	3.654	225	321	5	991	23
Asturias	1.124	4	130	0	334	0
Baleares	1.228	21	174	2	225	1
Canarias	999	26	189	2	164	2
Cantabria	1.097	20	86	3	220	2
Castilla La Mancha	9.508	2	672	2	3.037	3
Castilla y León	8.953	58	639	3	2.804	5
Cataluña	29.834	64	3.022	3	5.706	2
Ceuta	16	1	4	0	4	0
C. Valenciana	6.109	98	761	6	1.442	5
Extremadura	1.802	7	143	0	522	2
Galicia	3.014	35	342	2	622	3
Madrid**	43.216	144	3.669	8	8.464	7
Melilla	49	3	3	0	2	0
Murcia	782	35	122	0	149	1
Navarra	2.127	27	144	5	531	2
País Vasco***	7.039	13	582	1	1.553	1
La Rioja	1.497	3	91	0	366	0
<b>ESPAÑA</b>	<b>128.662</b>	<b>864</b>	<b>11912</b>	<b>49</b>	<b>28.579</b>	<b>65</b>

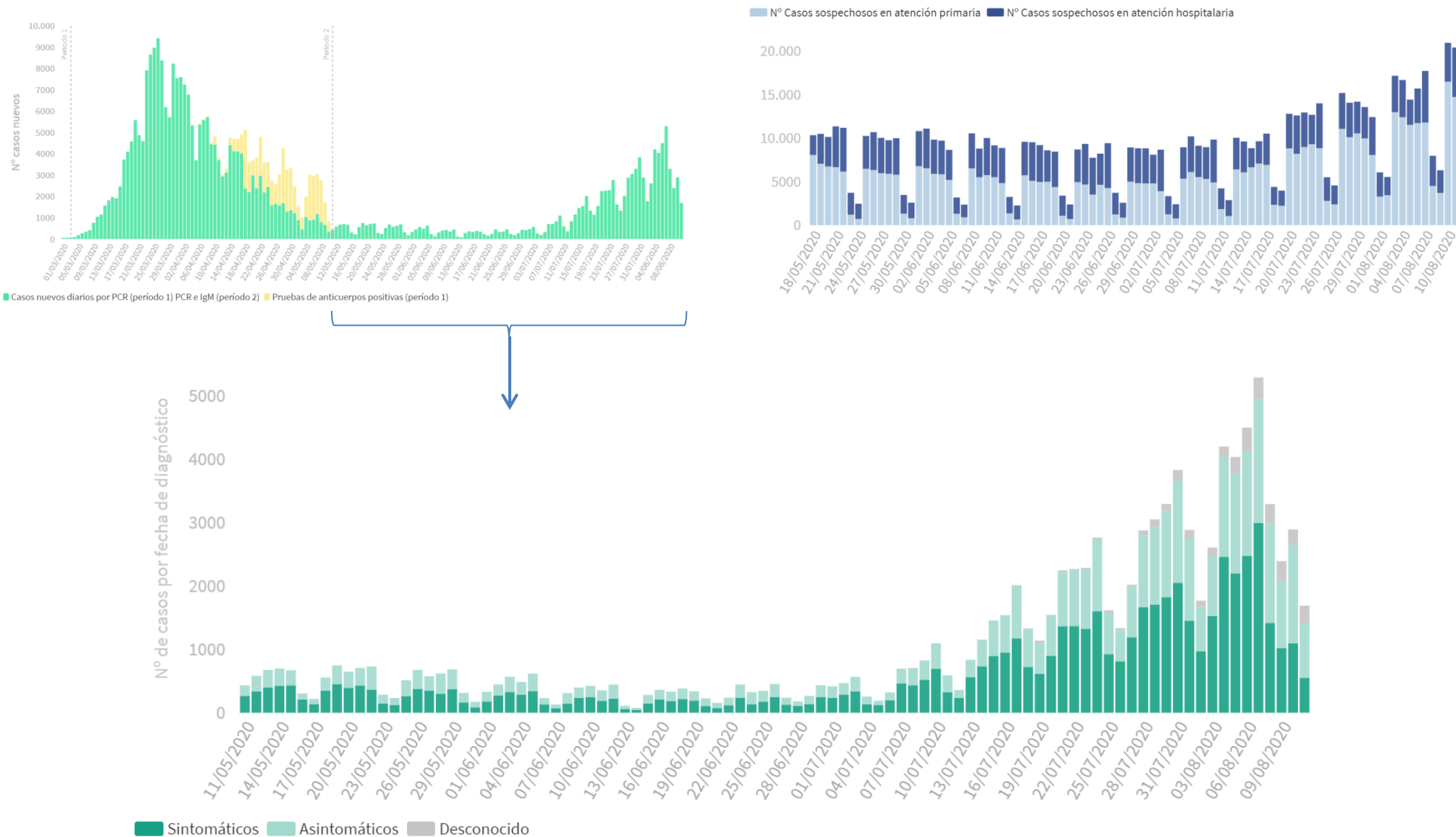
Los casos confirmados no provienen de la suma de pacientes hospitalizados, curados y fallecidos, ya que no son excluyentes. Pacientes fallecidos y curados pueden haber precisado hospitalización y por tanto computar en ambos grupos. Los pacientes que han precisado UCI también computan en los pacientes que han requerido hospitalización.

\*Datos disponibles [aquí](#).

\*\* Madrid no ha podido actualizar sus datos por problemas técnicos.

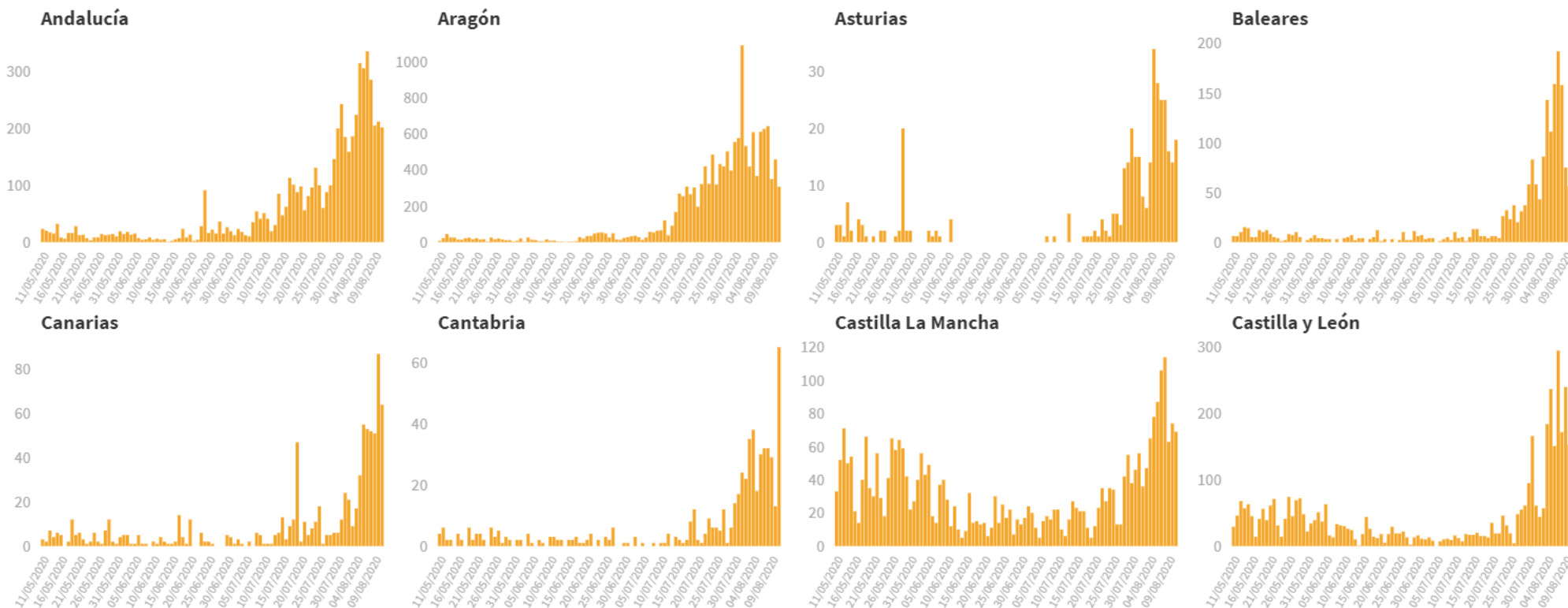
\*\*\* País Vasco ha depurado sus datos y ha eliminado duplicados.

Figura 1. Casos diarios confirmados y sospechosos de COVID-19 en España a 11.08.2020 (datos consolidados a las 14:00 horas del 12.08.2020).



**Figura 2.** Casos diarios confirmados de COVID-19 por fecha de diagnóstico desde el 11.05.2020 por Comunidades Autónomas, a 11.08.2020 (datos consolidados a las 14:00 horas del 12.08.2020 ).

Casos nuevos diarios por fecha de diagnóstico



Se muestran los casos nuevos según fecha de diagnóstico a partir del 11 de mayo con la entrada en vigor del nuevo protocolo de vigilancia (Estrategia de detección precoz, vigilancia y control de COVID-19 Indicadores de seguimiento:

[https://www.msbs.gob.es/profesionales/saludPublica/ccayes/alertasActual/nCov-China/documentos/COVID19\\_Estrategia\\_vigilancia\\_y\\_control\\_e\\_indicadores.pdf](https://www.msbs.gob.es/profesionales/saludPublica/ccayes/alertasActual/nCov-China/documentos/COVID19_Estrategia_vigilancia_y_control_e_indicadores.pdf)).



GOBIERNO DE ESPAÑA

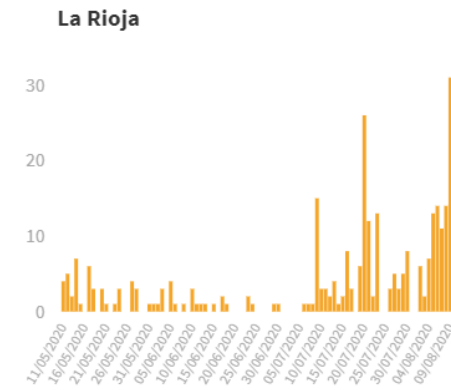
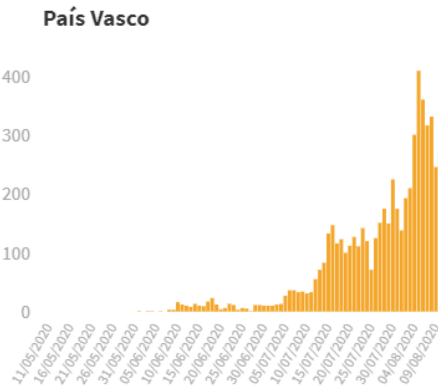
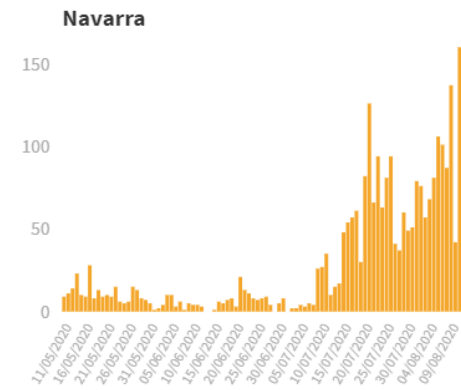
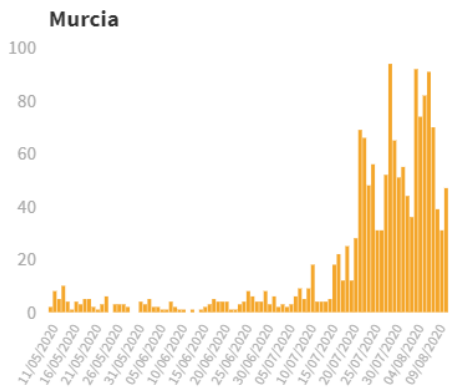
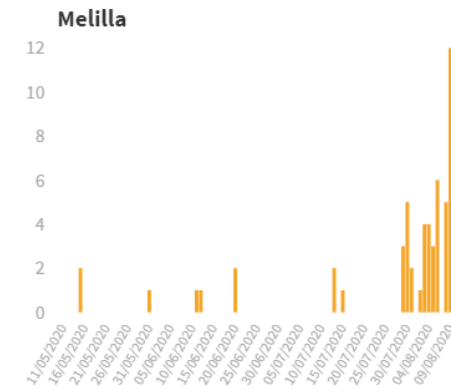
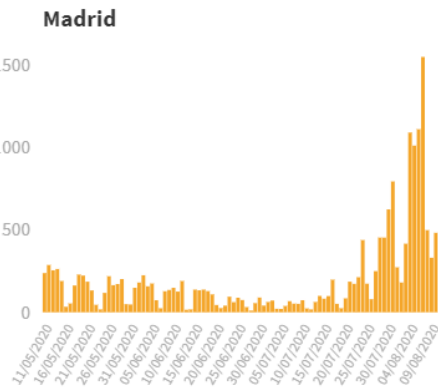
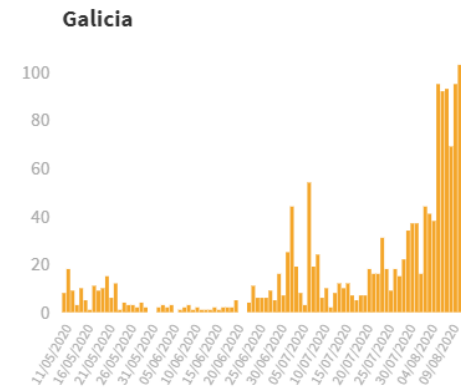
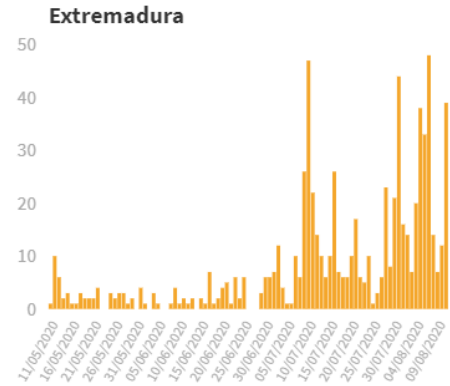
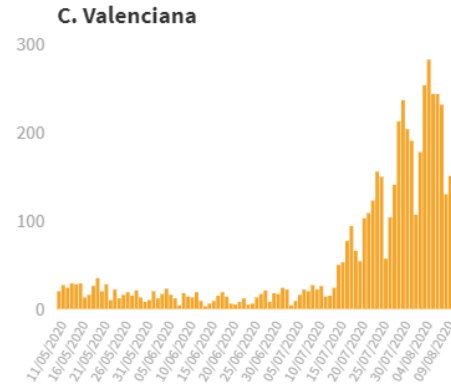
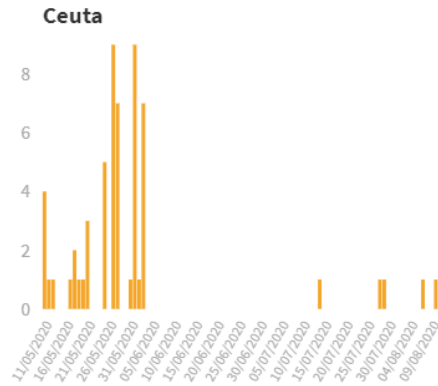
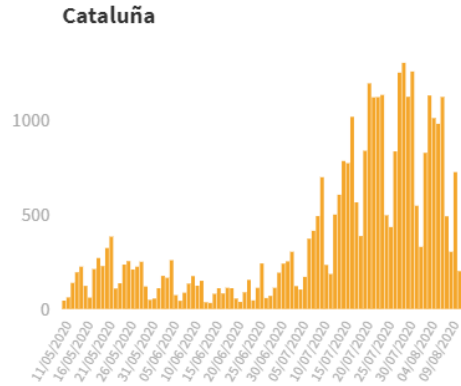
MINISTERIO DE SANIDAD

SECRETARIA GENERAL DE SANIDAD

DIRECCIÓN GENERAL DE SALUD PÚBLICA, CALIDAD E INNOVACIÓN

### Centro de Coordinación de Alertas y Emergencias Sanitarias

Casos nuevos diarios por fecha de diagnóstico

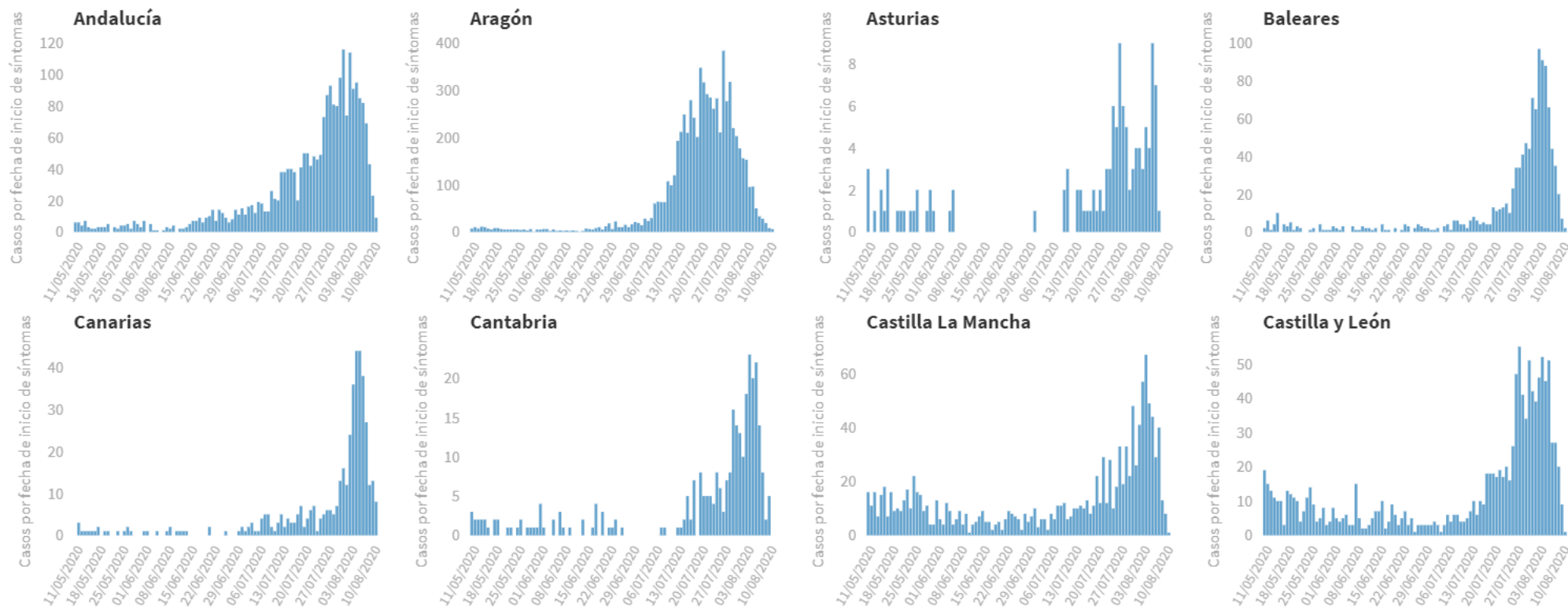


Se muestran los casos nuevos según fecha de inicio de síntomas y de diagnóstico a partir del 11 de mayo con la entrada en vigor del nuevo protocolo de vigilancia (Estrategia de detección precoz, vigilancia y control de COVID-19 Indicadores de seguimiento:

[https://www.mschs.qob.es/profesionales/saludPublica/ccayes/alertasActual/nCov-China/documentos/COVID19\\_Estrategia\\_vigilancia\\_y\\_control\\_e\\_indicadores.pdf](https://www.mschs.qob.es/profesionales/saludPublica/ccayes/alertasActual/nCov-China/documentos/COVID19_Estrategia_vigilancia_y_control_e_indicadores.pdf)).

**Figura 3.** Casos diarios confirmados de COVID-19 por fecha de inicio de síntomas desde el 11.05.2020 por Comunidades Autónomas, a 11.08.2020 (datos consolidados a las 14:00 horas del 12.08.2020 ).

■ Casos nuevos diarios por fecha de inicio de síntomas



Se muestran los casos nuevos según fecha de inicio de síntomas a partir del 11 de mayo con la entrada en vigor del nuevo protocolo de vigilancia (Estrategia de detección precoz, vigilancia y control de COVID-19 Indicadores de seguimiento:

[https://www.msbs.gob.es/profesionales/saludPublica/ccayes/alertasActual/nCov-China/documentos/COVID19\\_Estrategia\\_vigilancia\\_y\\_control\\_e\\_indicadores.pdf](https://www.msbs.gob.es/profesionales/saludPublica/ccayes/alertasActual/nCov-China/documentos/COVID19_Estrategia_vigilancia_y_control_e_indicadores.pdf)).



GOBIERNO DE ESPAÑA

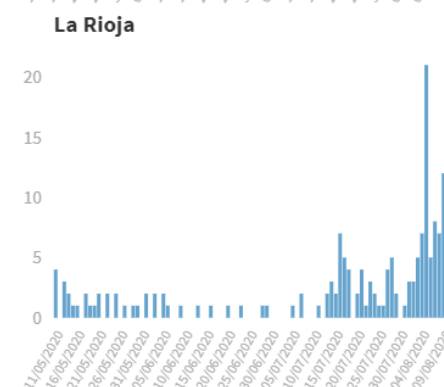
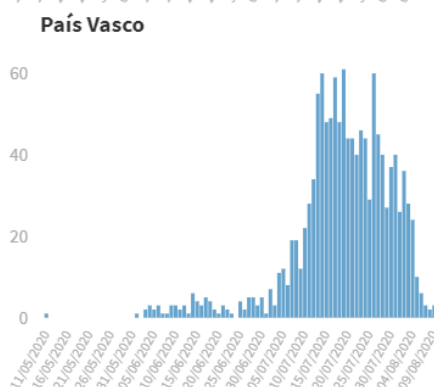
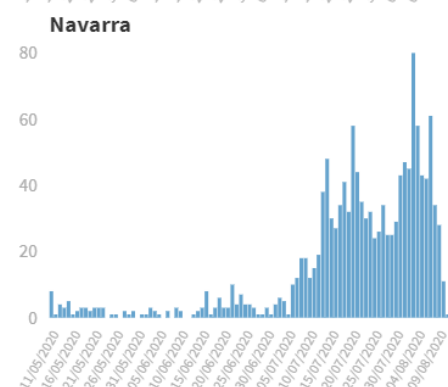
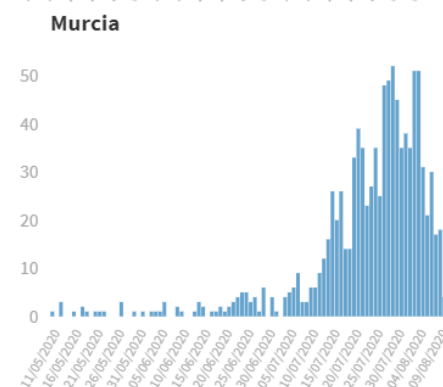
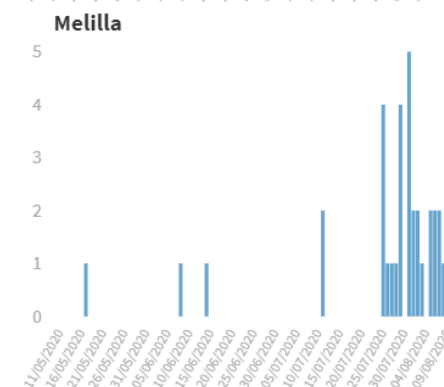
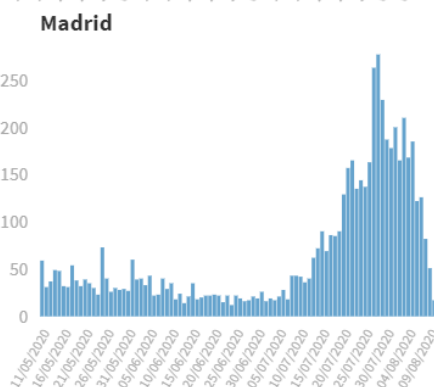
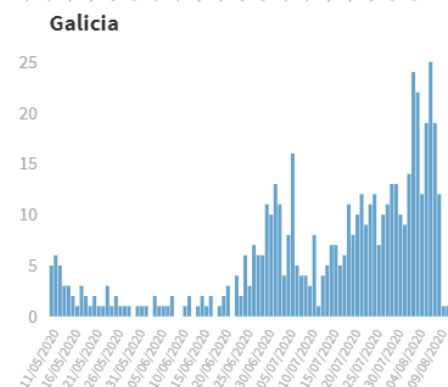
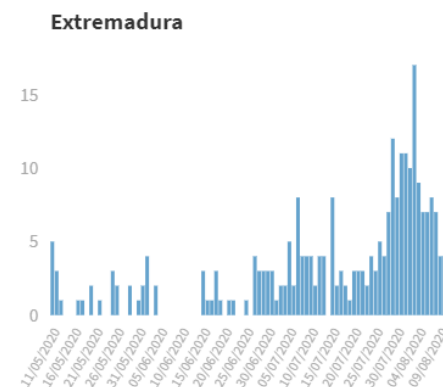
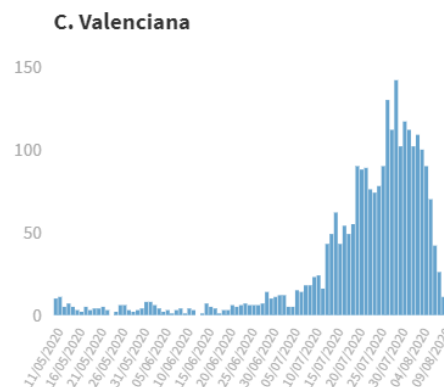
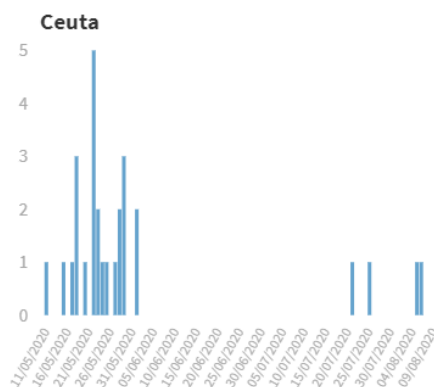
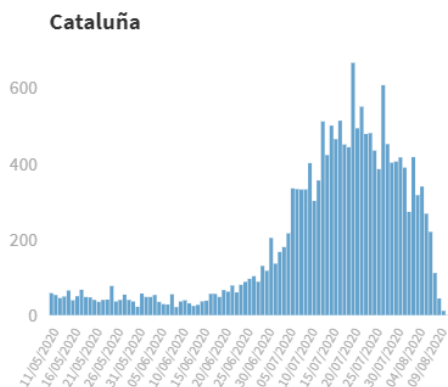
MINISTERIO DE SANIDAD

SECRETARIA GENERAL DE SANIDAD

DIRECCIÓN GENERAL DE SALUD PÚBLICA, CALIDAD E INNOVACIÓN

### Centro de Coordinación de Alertas y Emergencias Sanitarias

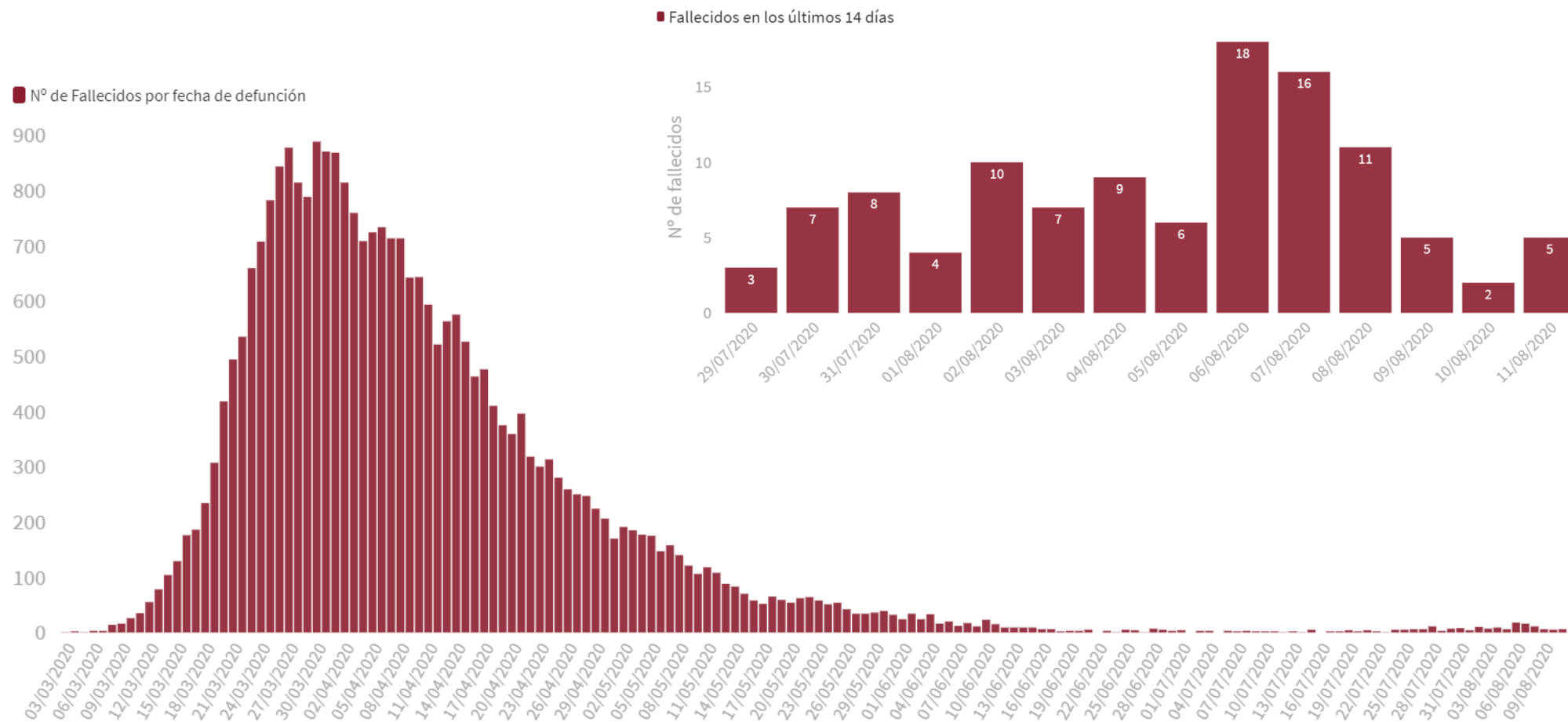
Casos nuevos diarios por fecha de inicio de síntomas



Se muestran los casos nuevos según fecha de inicio de síntomas y de diagnóstico a partir del 11 de mayo con la entrada en vigor del nuevo protocolo de vigilancia (Estrategia de detección precoz, vigilancia y control de COVID-19 Indicadores de seguimiento:

[https://www.mscbs.gob.es/profesionales/saludPublica/ccayes/alertasActual/nCov-China/documentos/COVID19\\_Estrategia\\_vigilancia\\_y\\_control\\_e\\_indicadores.pdf](https://www.mscbs.gob.es/profesionales/saludPublica/ccayes/alertasActual/nCov-China/documentos/COVID19_Estrategia_vigilancia_y_control_e_indicadores.pdf)

**Figura 4.** Número de fallecidos diarios por COVID-19 por fecha de defunción en España a 11.08.2020 (datos consolidados a las 14:00 horas del 12.08.2020).



\* En dos fallecidos diagnosticados en los últimos 7 días no consta la fecha de defunción en la ficha de notificación



**SITUACIÓN INTERNACIONAL** (datos consultados hasta las 11:30 horas del 12.08.2020)

**Situación en Europa:** Hasta el día de hoy se han notificado al menos 3.350.547 casos confirmados (Tabla 3). En la tabla 4 se presentan los datos epidemiológicos detallados de los 15 países de Europa con más casos confirmados.

**Tabla 3.** Casos confirmados de COVID-19 en Europa<sup>1,2</sup>

Casos		Casos		Casos	
Rusia	897.599	Azerbaiyán	33.647	Montenegro	3.714
España	329.784	Serbia	28.262	Eslovaquia	2.599
Reino Unido	311.641	Moldavia	27.841	Lituania	2.265
Italia	251.237	Irlanda	26.768	Eslovenia	2.255
Turquía	241.997	Austria	22.122	Estonia	2.158
Alemania	218.519	Chequia	18.494	Islandia	1.962
Francia	204.172	Dinamarca	14.815	Letonia	1.293
Suecia	82.972	Bosnia y Herzegovina	14.325	Georgia	1.264
Ucrania	83.115	Bulgaria	13.512	Chipre	1.252
Bélgica	74.620	Macedonia Norte	11.965	Malta	1.012
Bielorrusia	68.947	Noruega	9.638	Andorra	963
Rumanía	62.547	Finlandia	7.601	San Marino	717
Holanda	59.139	Luxemburgo	7.216	Islas Feroe	313
Portugal	52.945	Albania	6.536	Gibraltar	197
Polonia	52.410	Grecia	5.749	Mónaco	99
Armenia	40.593	Croacia	5.649	Liechtenstein	89
Suiza	36.619	Hungría	4.731		

<sup>1</sup> Datos consultados (orden alfabético): **Alemania** (Robert Koch Institut), **Bélgica** (Service Public Fédéral Sante Publique, Securite de la Chaine Alimentaire et Environnement), **Francia** (Santé Publique France), **Italia** (Ministerio de Sanidad), **Países Bajos** (National Institute for Public Health and the Environment), **Portugal** (Dirección General de Salud), **Reino Unido** (Public Health England). **Resto de países y territorios:** Página web de la Oficina Regional para Europa de la Organización Mundial de la Salud (OMS) y Centro Europeo de Prevención y Control de Enfermedades (ECDC).

<sup>2</sup> Kosovo notifica además 10.204 casos

**Tabla 4.** Detalles de los quince países con más casos confirmados de Europa<sup>3,4,5,6</sup>

	Casos confirmados	Nuevos diarios	Incremento diario	Incidencia Acumulada 100.000 hab. 14 días	Fallecidos	Nuevos diarios	Letalidad
<b>Rusia</b>	897.599	4.945	0,55%	47,5	15.131	130	1,7%
<b>España</b>	329.784	1.690	-	99,5	28.579	-	8,6%
<b>Reino Unido*</b>	311.641	-	-	15,3	46.526	-	14,9%
<b>Italia</b>	251.237	412	0,16%	7,4	35.215	6	14,0%
<b>Turquía</b>	241.997	1.193	0,50%	17,1	5.858	14	2,4%
<b>Alemania</b>	218.519	1.226	0,56%	14,0	9.207	6	4,2%
<b>Francia</b>	204.172	1.397	0,69%	28,3	30.354	14	14,9%
<b>Suecia</b>	82.972	649	0,79%	34,0	5.766	3	6,9%
<b>Ucrania</b>	83.115	1.158	1,41%	37,0	1.951	29	2,3%
<b>Bélgica</b>	74.620	468	0,63%	63,6	9.879	7	13,2%
<b>Bielorrusia</b>	68.947	97	0,14%	15,1	589	2	0,9%
<b>Rumanía</b>	62.547	779	1,26%	72,6	2.729	29	4,4%
<b>Países bajos</b>	59.139	575	0,98%	33,4	6.148	-9	10,4%
<b>Portugal</b>	52.945	120	0,23%	22,7	1.761	2	3,3%
<b>Polonia</b>	52.410	619	1,20%	22,4	1.809	2	3,5%
<b>Suiza</b>	36.619	105	0	24	1.711	0	0
<b>Irlanda</b>	26.768	56	0,21%	17,1	1.772	0	6,6%
<b>Austria</b>	22.122	111	0,50%	16,3	723	2	3,3%

\*Reino Unido hoy no actualiza datos por problemas técnicos

<sup>3</sup> Las cifras de fallecidos por COVID-19 notificadas por cada país varían en su definición por lo que dichas cifras, y la letalidad resultante en cada país, no son directamente comparables entre sí.

<sup>4</sup> Suiza, Irlanda y Austria ya no se encuentra entre los quince países con más casos confirmados de Europa. Se sigue incluyendo en la tabla por su histórico

<sup>5</sup> Ver primera parte del informe para el resto de información sobre España

<sup>6</sup> (-) sin actualizar

**Situación a nivel global y otros países fuera de Europa:** Según OMS, a nivel global hasta el día de hoy se han notificado al menos 20.120.919 casos y 736.766 fallecidos. En las tablas 5 y 6 se presenta información general y detallada de los países con más casos acumulados fuera de Europa.

**Tabla 5.** Casos confirmados de COVID-19 fuera de Europa. Se incluyen los diez países con más casos confirmados en cada continente.<sup>7</sup>

América	Casos	África	Casos	Asia-Oceanía	Casos
Estados Unidos	5.064.171	Sudáfrica	563.598	India	2.268.675
Brasil	3.035.422	Egipto	95.666	Irán	328.844
México	480.278	Nigeria	46.867	Arabia Saudí	289.947
Perú	478.024	Ghana	41.212	Pakistán	285.191
Colombia	387.481	Argelia	35.712	Bangladesh	260.507
Chile	375.044	Marruecos	34.063	Iraq	153.599
Argentina	246.499	Kenia	26.928	Filipinas	136.638
Canadá	119.451	Etiopía	23.591	Indonesia	127.083
Ecuador	94.701	Camerún	18.213	Qatar	113.262
Bolivia	89.999	Costa de Marfil	16.798	Kazajistán	113.501
<b>Casos confirmados a nivel global: 20.120.919</b>					
<b>Fallecidos: 736.766</b>					

<sup>7</sup> Datos consultados en la página web oficial de la OMS y Estados Unidos consultado en el Centers for Disease Control and Prevention.

Tabla 6. Detalles de los quince países con más casos confirmados fuera de Europa<sup>8, 9, 10</sup>

	Casos confirmados	Nuevos diarios	Incremento diario	Incidencia Acumulada 100.000 hab. 14 días	Fallecidos	Nuevos diarios	Letalidad
<b>Estados Unidos</b>	5.064.171	40.522	0,81%	220,7	162.407	565	3,2%
<b>Brasil</b>	3.035.422	23.010	0,76%	283,1	101.049	572	3,3%
<b>India</b>	2.268.675	53.601	2,42%	54,5	45.257	871	2,0%
<b>Sudáfrica</b>	563.598	10.410	1,88%	192,2	10.621	213	1,9%
<b>México</b>	480.278	4.376	0,92%	67,2	52.298	292	10,9%
<b>Perú</b>	478.024	7.012	1,49%	276,0	21.072	228	4,4%
<b>Colombia</b>	387.481	10.611	2,82%	262,6	12.842	302	3,3%
<b>Chile</b>	375.044	1.988	0,53%	134,8	10.139	62	2,7%
<b>Irán</b>	328.844	2.132	0,65%	40,1	18.616	189	5,7%
<b>Arabia Saudí</b>	289.947	1.257	0,44%	57,9	3.199	32	1,1%
<b>Pakistán</b>	285.191	531	0,19%	4,2	6.112	15	2,1%
<b>Bangladesh</b>	260.507	2.907	1,13%	19,4	3.438	39	1,3%
<b>Argentina</b>	246.499	4.688	1,94%	177,8	4.634	78	1,9%
<b>Iraq</b>	153.599	3.484	2,32%	99,6	5.464	72	3,6%
<b>Filipinas</b>	136.638	6.725	5,18%	49,6	2.293	23	1,7%
<b>Ecuador</b>	94.701	242	0,26%	72,7	5.932	10	6,3%
<b>China</b>	89.383	113	0,13%	0,1	4.696	3	5,3%
<b>Singapur</b>	55.292	188	0,34%	72,6	27	0	0,0%
<b>Japón</b>	48.928	938	1,95%	13,5	1.052	5	2,2%
<b>Corea del Sur</b>	5.064.171	40.522	0,81%	220,7	305	0	2,1%

<sup>8</sup> China, Singapur, Japón, Ecuador y Corea del Sur ya no se encuentran entre los quince países con más casos confirmados fuera de Europa. Se siguen incluyendo en la tabla por su histórico.

<sup>9</sup> Las cifras de fallecidos por COVID-19 notificadas por cada país varían en su definición por lo que dichas cifras, y la letalidad resultante en cada país, no son directamente comparables entre sí.

<sup>10</sup> (-) sin actualizar