

REMPe

**RECETA
MÉDICA PRIVADA
ELECTRÓNICA**

Instalación del software para la lectura del DNle desde la web de REMPe

MARZO DE 2020



Drimay

el valor del conocimiento

Aviso de confidencialidad

La información comprendida en esta presentación es confidencial y pertenece a **DRIMAY CONSULTORES S.L.** Cualquier forma de divulgación, reproducción, copia o distribución total o parcial de la misma queda prohibida, no pudiendo ser utilizado su contenido para otros fines sin la autorización de **DRIMAY CONSULTORES S.L.**




¿QUÉ NECESITO?

Equipamiento

Ordenador de sobremesa, ordenador portátil

Lector de tarjetas/lector de DNle, para una identificación correcta y segura.



El uso de DNle es compatible con dispositivos que incorporen lector de DNle

Sistema operativo

La lectura de DNle está disponible para ordenadores con sistema operativo Microsoft Windows 7 o 10.




¿QUÉ NECESITO?

Navegador

Acceso al sistema a través de un navegador web

Acceso a internet

Soporta las versiones estables y últimas de los navegadores Google Chrome y Microsoft Explorer así como Microsoft Edge.



[Descarga de Chrome](#)



[Descarga de Internet Explorer](#)




Edge incluido en Windows 10

INSTALACIÓN

Descarga

El archivo de instalación hay que descargárselo desde el siguiente enlace:

Descargar 




Instalación

En MS Windows

Ejecutar con permisos de administrador el programa descargado:

DrimayDNIEInstaller.exe

y seguir los pasos indicados.

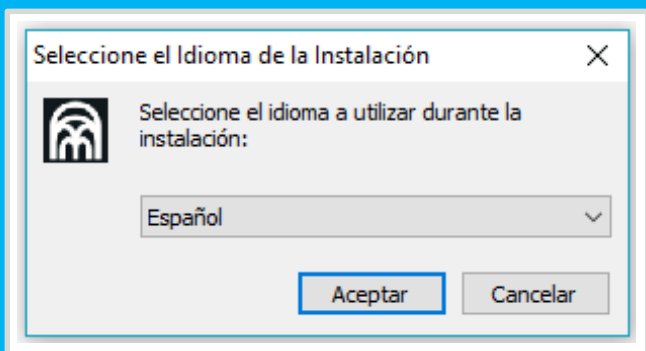


PASOS A SEGUIR EN LA INSTALACIÓN

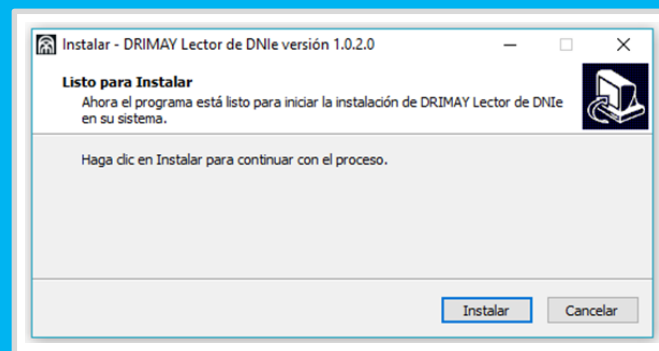


Ejecute el archivo `DrimayDNleInstaller.exe` y realice los siguientes pasos:

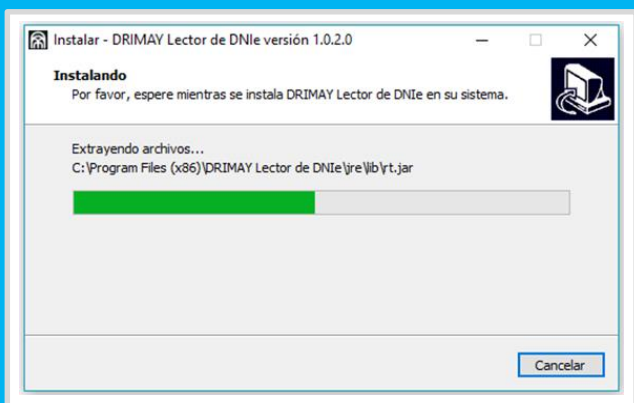
1 Seleccione idioma de la instalación



2 Inicie la instalación, clicando en **Instalar**




3 Espere a que la barra de progreso se haya completado para finalizar la instalación



4 Finalice la instalación, clicando en **Finalizar**



CONFIGURACIÓN EN REMPe

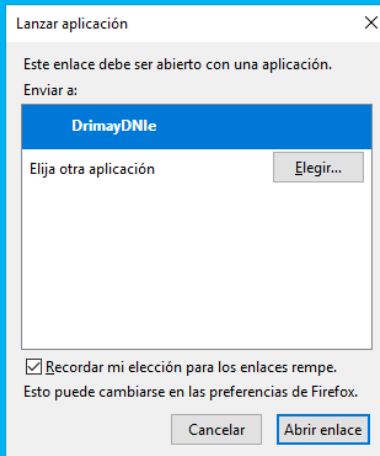


- 1 **Clicar en ‘Detectar lector’, al acceder a la búsqueda de pacientes**

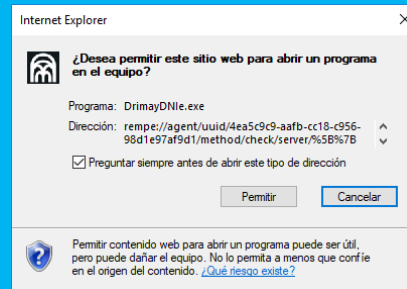
¿Tiene conectado el lector de tarjetas?
Detectar lector

- 2 **El navegador pregunta qué aplicación utilizar para el lector de tarjetas. Seleccione DrimayDNle, recomendamos marcar la opción de abrir/recordar siempre, para que pueda acceder automáticamente la próxima vez, y se clicla en abrir/permitir.**

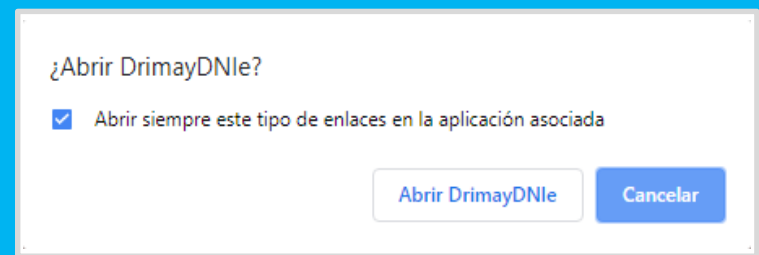
MOZILLA FIREFOX



MICROSOFT EXPLORER



CHROME



EDGE

