

ORGANIZA:

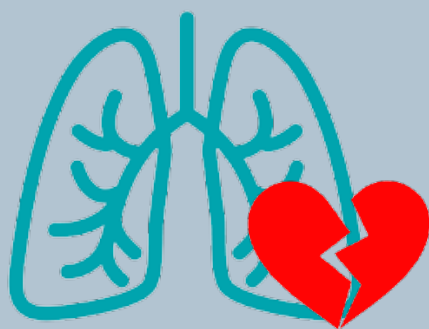


**Fundación Colegio
de Médicos de Cantabria**
Dr. Marino Marina



**Colegio de Médicos
de Cantabria**

**TALLER VIRTUAL:
LAS CLAVES DE LA ECOGRAFÍA
PULMONAR EN LA
I.C. Y OTRAS PATOLOGÍAS**



Santander, mayo 2021


ACCESO AL CURSO

30 PLAZAS

**APERTURA DEL
PLAZO DE INSCRIPCIÓN**
MIÉRCOLES, 26 MAYO DE 2021

FECHA | HORARIO
MARTES, 15 JUNIO DE 2021
17.00 H. - 18.00 H.

FORMATO

Se proporcionará link de  acceso 24 horas antes del inicio de la sesión. En caso de conectarse desde el teléfono móvil se debe bajar la app

ACREDITACIÓN

Solicitada acreditación por la Comisión de Formación Continuada de las profesiones sanitarias de la Comunidad Autónoma de Cantabria. Para obtener los créditos del curso es necesario asistir a la sesión

PONENTE

Dra. MERCEDES RIVAS LASARTE

F.E.A. Cardiología. Unidad de Insuficiencia Cardíaca Avanzada y Trasplante. Hospital Universitario Puerta de Hierro (Madrid)

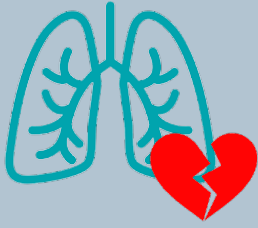
MODERADOR

Dr. MANUEL COBO BELAUSTEGUI

F.E.A. Cardiología. Unidad de Insuficiencia Cardíaca Avanzada y Trasplante. H.U.M.V.

MATRÍCULA

GRATUITA PARA LOS COLEGIADOS EN CANTABRIA. En caso de formalizar la inscripción y no asistir al 100% del curso por causas no justificadas, el alumno abonará 50,00 € en concepto de penalización



TALLER VIRTUAL: LAS CLAVES DE LA ECOGRAFÍA PULMONAR EN LA I.C. Y OTRAS PATOLOGÍAS

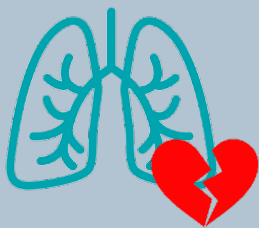
OBJETIVOS

Un estudio de ecografía pulmonar es complementario al ecocardiograma transtorácico (ETT), este debe ser rápido y focalizarse en descartar las principales patologías que pueden cambiar la terapéutica y pronóstico del paciente. El tiempo promedio que demora en su realización es *“tan sólo 1 minuto”*.

En este taller se revisarán los fundamentos de la técnica, aspectos prácticos: cómo hacer una ecografía pulmonar y cuándo nos puede ser de utilidad (diagnóstico de congestión pulmonar, derrame pleural, neumotórax y neumonías) y, por último, se hará un breve repaso de la evidencia científica al respecto.

PROGRAMA

- 17.00 H. - 17.05 H.** | Introducción. Dr. Cobo Belaustegui
- 17.05 H. - 17.40 H.** | Taller de ecografía pulmonar en I.C. y otras patologías. Dra. Rivas Lasarte
- 17.40 H. - 17.55 H.** | Preguntas y debate
- 17.55 H. - 18.00 H.** | Conclusiones y cierre



**TALLER VIRTUAL:
LAS CLAVES DE LA ECOGRAFÍA
PULMONAR EN LA
I.C. Y OTRAS PATOLOGÍAS**

HOJA DE INSCRIPCIÓN

Número de colegiado:

Dirección postal:

Teléfono de contacto:

Correo electrónico:

Fecha de inscripción:

Especialidad y trabajo actual:

Plazas limitadas, adjudicación por riguroso orden de inscripción

Se debe entregar este formulario :

- A) En la sede del Colegio
- B) Por fax al número 942 217 211
- C) Por correo postal, C/ Ataúlfo Argenta, 33 bajo - 39004 Santander (Cantabria)
- D) Online, rellenando el formulario que se encuentra en el apartado de Formación de www.comcantabria.es/formacion/inscripcion-a-cursos-de-formacion/

COLABORAN:



**Colegio de Médicos
de Cantabria**



Fisemed
CORREDURÍA DE SEGUROS

AstraZeneca