

# ENCUESTA DEL OBSERVATORIO DE GÉNERO Y PROFESIÓN MÉDICA

Febrero 2022

OMC



ORGANIZACIÓN  
MÉDICA COLEGIAL  
DE ESPAÑA

CONSEJO GENERAL  
DE COLEGIOS OFICIALES  
DE MÉDICOS



**BRECHA SALARIAL**

**CONCILIACIÓN**

**TECHO DE CRISTAL**

**ACOSO LABORAL**

## 1 Universo

Profesionales de la medicina

## 2 Tipo de encuesta

Online

## 3 Cuotas

No se establecieron cuotas

## 4 Error muestral

Para un nivel de confianza del 95,5% el error en la muestra total es de +/-1,40%

## 5 Cuestionario

Semiestructurado con una duración media de 12 minutos

Muestra

4.883

## 6 Fecha de campo

Del 20 de Octubre de 2021 al 18 de Enero de 2022

## 7 Anonimato y confidencialidad

Se garantiza el absoluto anonimato de las de las personas entrevistadas

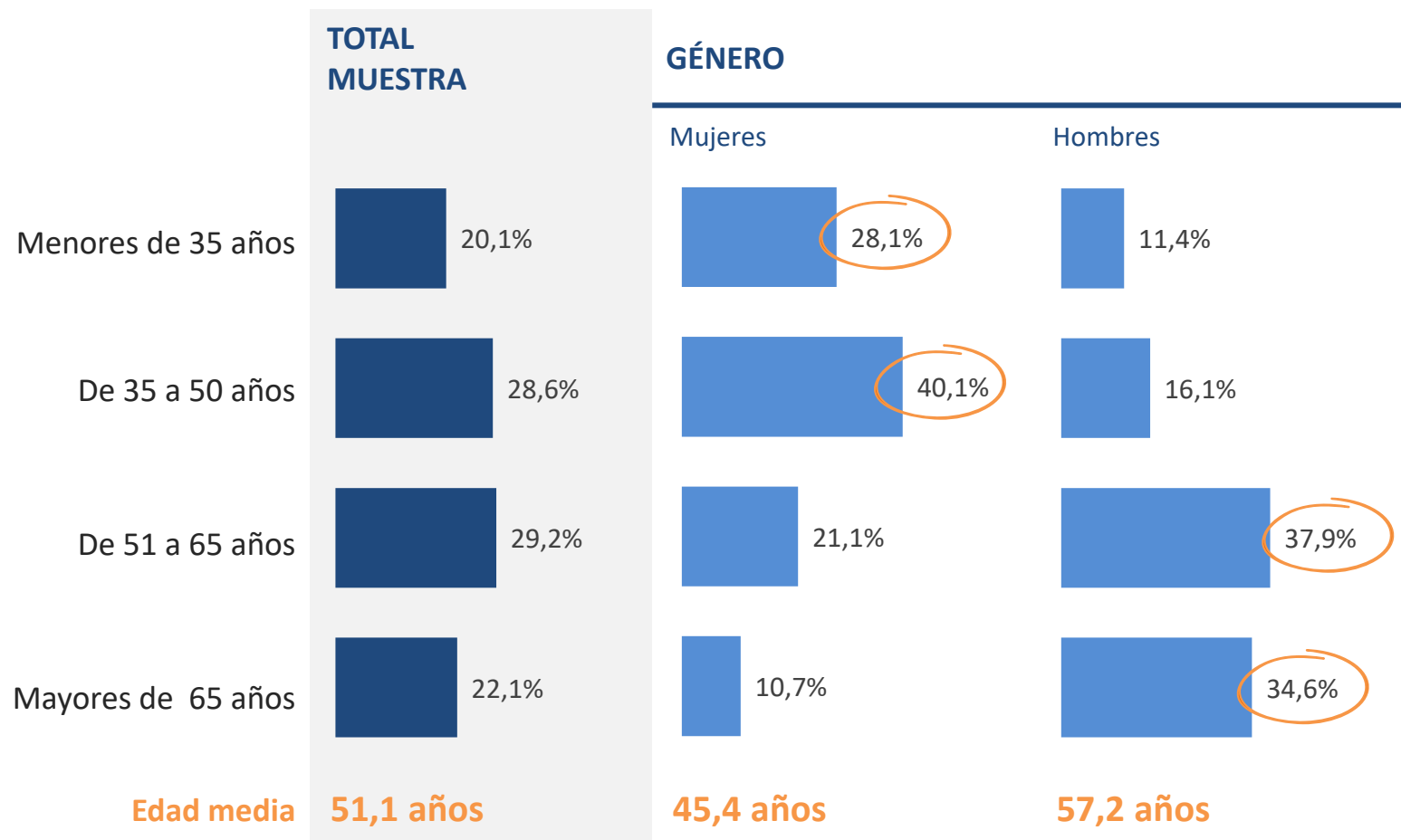
## 8 Tratamiento estadístico

Tabulación simple y cruzada de frecuencias. Se ha ponderado el peso de las provincias, género y edad para que la muestra sea representativa y se adecúe a la demografía de la profesión médica

## 9 Control de calidad

De acuerdo a la norma ISO 20252 y el Código de conducta CCI/ESOMAR

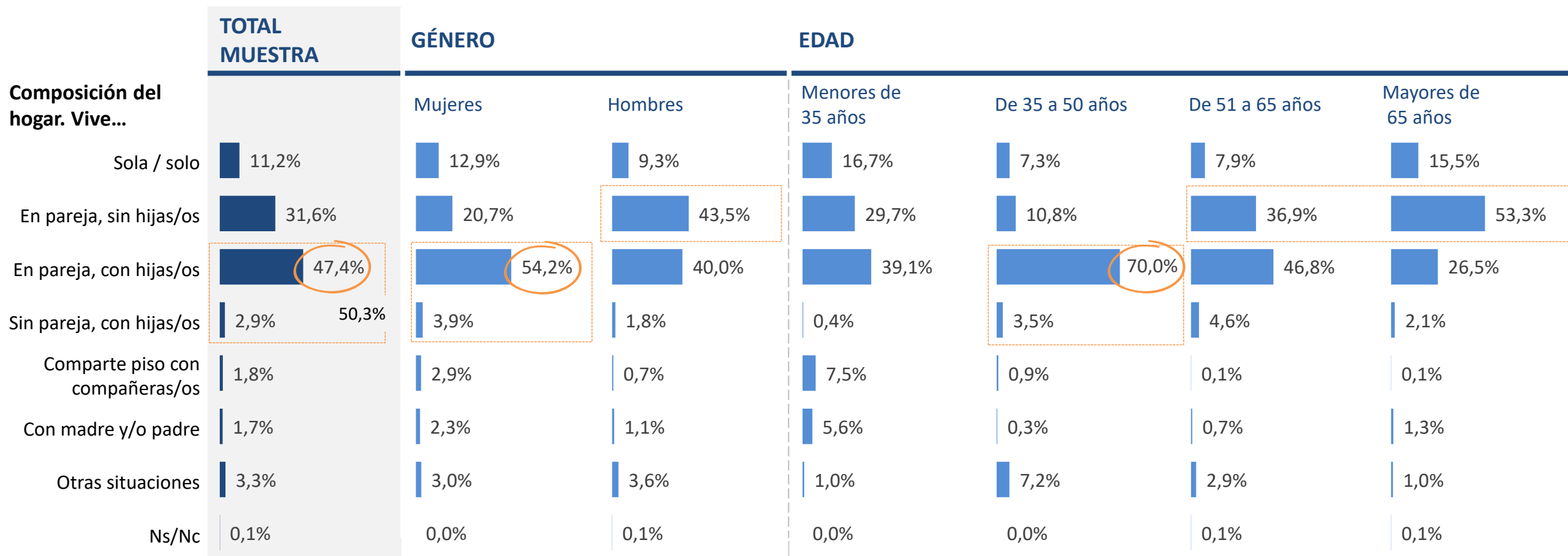
# Datos sociodemográficos



En la muestra el **68%** de las mujeres eran < 50 años, y el **72%** de los hombres mayores de 50 años.

De media las mujeres son casi **12 años** más jóvenes

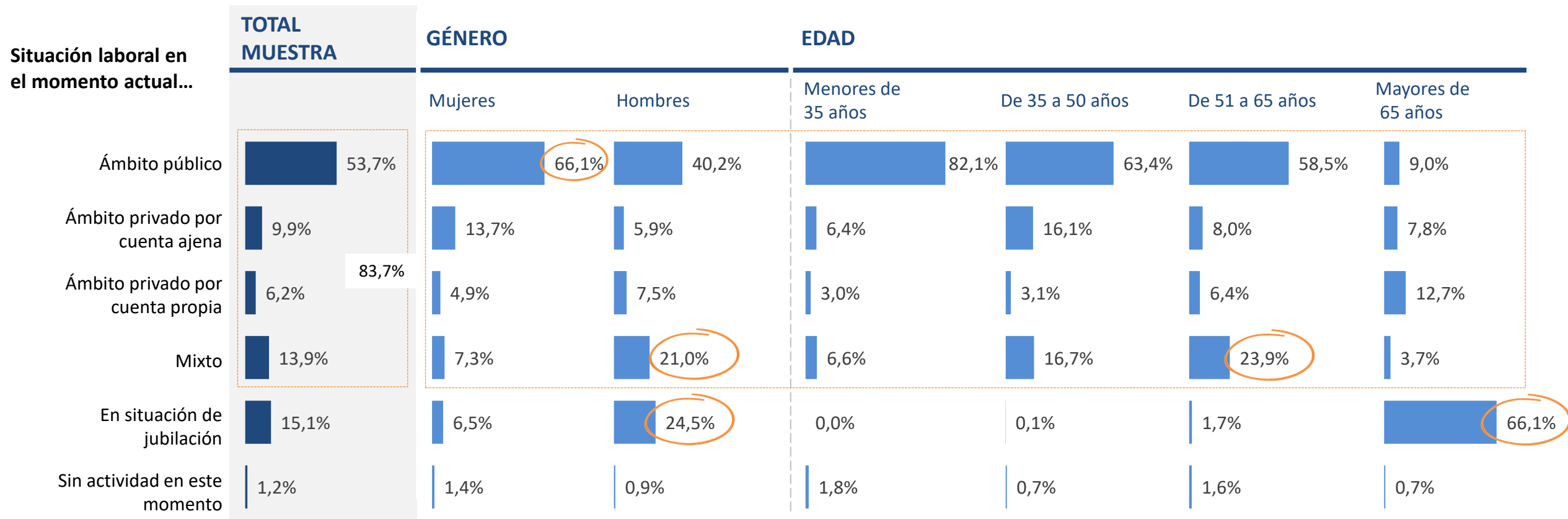
# Datos sociodemográficos



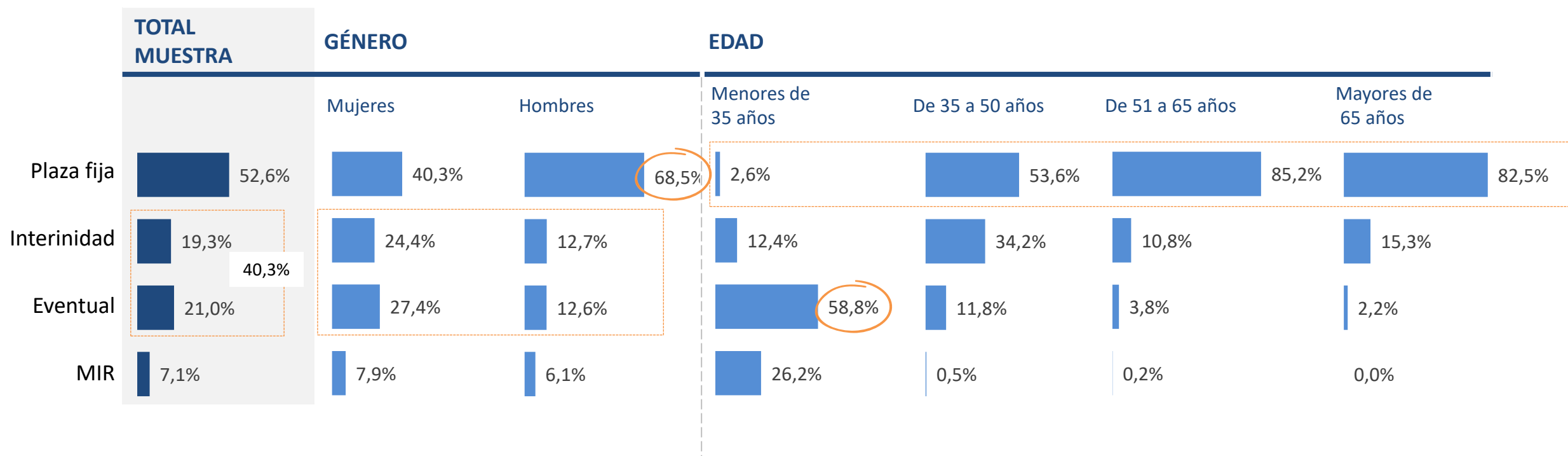
Base total muestra

A4. Para poder contextualizar sus respuestas, le agradeceríamos que marque la situación en la que se encuentra (respuesta única)

# Situación profesional - laboral

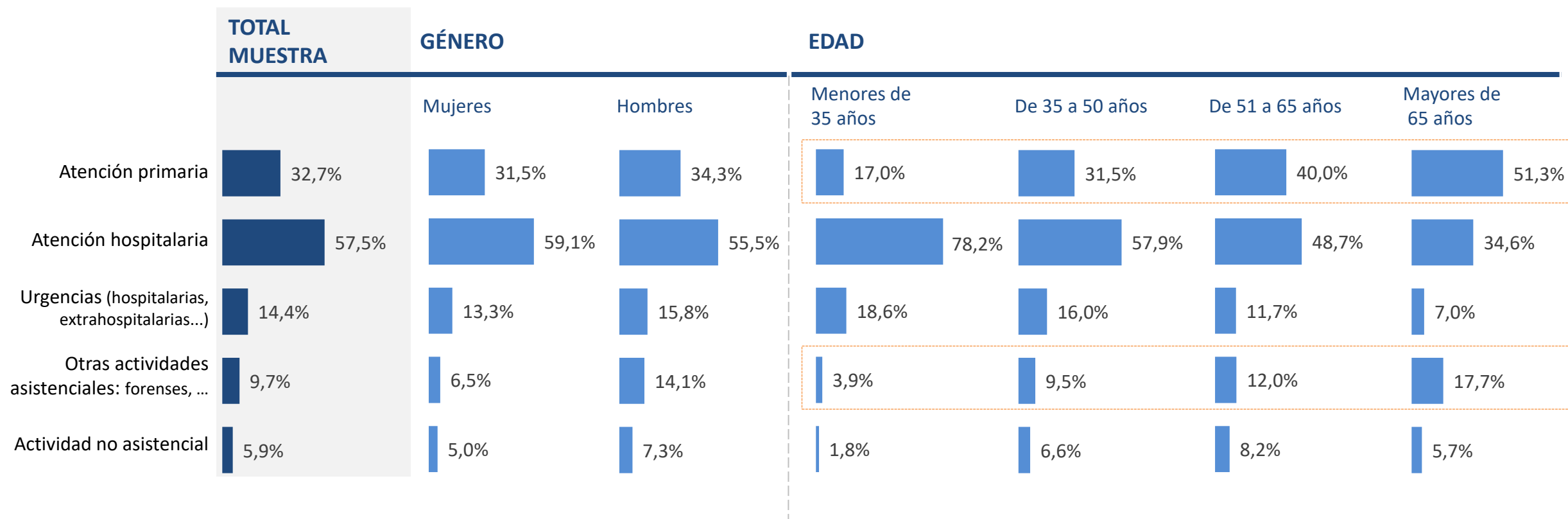


## TIPO DE CONTRATO: ÁMBITO PÚBLICO



# Situación profesional - laboral

## ÁREA DE TRABAJO





# Especialidad




















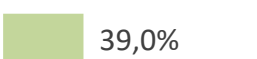





























ESPECIALIDAD	TOTAL MUESTRA	Mujeres	Hombres
Medicina Familiar y Comunitaria (incluidos médicos pre 95 acreditados)	<b>26,7%</b>	25,7%	27,9%
Pediatría y sus Áreas Específicas	<b>12,3%</b>	<b>19,3%</b>	2,9%
Cirugía General y del Aparato Digestivo	<b>6,2%</b>	1,2%	<b>12,9%</b>
Obstetricia y Ginecología	<b>5,0%</b>	6,8%	2,4%
Medicina General y otras	<b>4,2%</b>	3,6%	5,1%
Otorrinolaringología	<b>4,0%</b>	5,7%	1,8%
Medicina del Trabajo	<b>3,1%</b>	3,0%	3,3%
Medicina Interna	<b>3,0%</b>	2,9%	3,1%
Radiodiagnóstico	<b>2,9%</b>	2,6%	3,3%
Anestesiología y Reanimación	<b>2,7%</b>	2,0%	3,8%
Psiquiatría	<b>2,3%</b>	1,8%	2,9%
Cardiología	<b>2,1%</b>	1,5%	2,8%
Oftalmología	<b>2,1%</b>	2,6%	1,4%
Cirugía Ortopédica y Traumatología	<b>2,0%</b>	1,6%	2,5%
Aparato Digestivo	<b>1,8%</b>	2,5%	0,9%
Medicina Intensiva	<b>1,8%</b>	1,1%	2,8%
Endocrinología y Nutrición	<b>1,5%</b>	1,8%	1,1%
Medicina Legal y Forense	<b>1,4%</b>	0,8%	2,1%
Nefrología	<b>1,4%</b>	1,9%	0,9%
Alergología	<b>1,2%</b>	0,7%	2,0%
Hematología y Hemoterapia	<b>1,1%</b>	1,1%	1,1%
Medicina Preventiva y Salud Pública	<b>1,0%</b>	1,2%	0,7%
Cirugía Torácica	<b>0,9%</b>	0,0%	2,0%

ESPECIALIDAD	TOTAL MUESTRA	Mujeres	Hombres
Anatomía Patológica	<b>0,8%</b>	0,9%	0,7%
Geriatría	<b>0,8%</b>	0,8%	0,9%
Neumología	<b>0,8%</b>	0,9%	0,6%
Neurología	<b>0,8%</b>	0,7%	0,9%
Oncología Médica	<b>0,8%</b>	0,5%	1,3%
Dermatología Médico - Quirúrgica y Venereología	<b>0,7%</b>	0,9%	0,3%
Urología	<b>0,7%</b>	0,2%	1,3%
Cirugía Pediátrica	<b>0,5%</b>	0,6%	0,3%
Reumatología	<b>0,5%</b>	0,2%	0,9%
Estomatología	<b>0,4%</b>	0,2%	0,6%
Neurofisiología Clínica	<b>0,4%</b>	0,5%	0,1%
Cirugía Oral y Maxilofacial	<b>0,3%</b>	0,3%	0,3%
Cirugía Plástica, Estética y Reparadora	<b>0,3%</b>	0,3%	0,3%
Medicina de Educación Física y Deporte	<b>0,3%</b>	0,4%	0,2%
Medicina Física y Rehabilitación	<b>0,3%</b>	0,2%	0,5%
Neurocirugía	<b>0,3%</b>	0,1%	0,5%
Oncología Radioterápica	<b>0,2%</b>	0,3%	0,0%
Análisis Clínicos	<b>0,1%</b>	0,1%	0,1%
Angiología y Cirugía Vasculat	<b>0,1%</b>	0,2%	0,0%
Cirugía Cardiovascular	<b>0,1%</b>	0,1%	0,1%
Farmacología Clínica	<b>0,1%</b>	0,1%	0,1%
Medicina Nuclear	<b>0,1%</b>	0,1%	0,1%
Microbiología y Parasitología	<b>0,1%</b>	0,0%	0,2%

Base activos laboralmente

P9. Señale del siguiente listado la especialidad en la que tiene la actividad actual principal: (respuesta única)

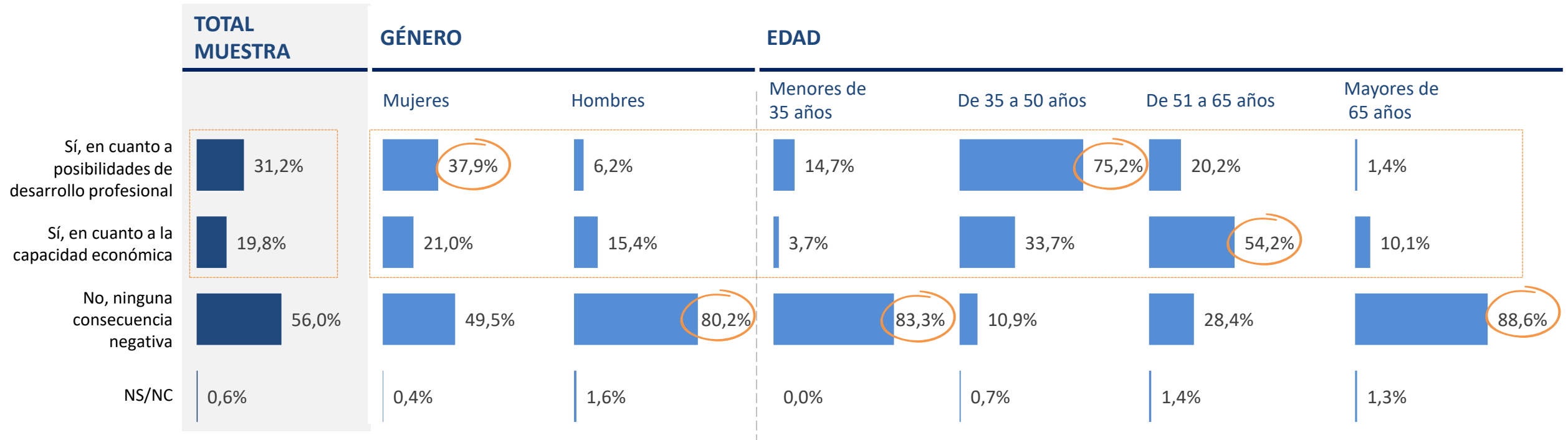
# La reducción de jornada

	TOTAL MUESTRA	GÉNERO		EDAD			
		Mujeres	Hombres	Menores de 35 años	De 35 a 50 años	De 51 a 65 años	Mayores de 65 años
Tienen jornada reducida Base total muestra	<b>16,6%</b>	<b>23,0%</b>	<b>8,1%</b>	<b>26,6%</b>	<b>15,1%</b>	<b>5,5%</b>	<b>38,4%</b>
<i>Razones</i>	<i>Razones</i>	<i>Razones</i>	<i>Razones</i>	<i>Razones</i>	<i>Razones</i>	<i>Razones</i>	<i>Razones</i>
Cuidado de hijas e hijos	 66,4%	 81,0%	 11,6%	 93,7%	 94,5%	 17,2%	 0,0%
Por calidad de vida	 40,0%	 32,1%	 70,1%	 5,3%	 53,5%	 32,5%	 88,5%
Cuidado de familiares mayores	 5,2%	 6,0%	 2,0%	 0,4%	 1,7%	 39,0%	 0,7%
Compaginar con estudios /otro trabajo	 3,7%	 3,5%	 4,4%	 1,7%	 2,0%	 21,3%	 0,2%
Jubilación en s. pública y mantiene priv.	 2,0%	 0,1%	 9,2%	 0,0%	 0,0%	 1,1%	 9,3%
Era la única posibilidad que me ofrecían	 1,5%	 1,3%	 2,5%	 1,4%	 1,6%	 2,6%	 1,1%
Otros	 0,6%	 0,2%	 1,6%	 0,3%	 0,5%	 1,3%	 0,7%

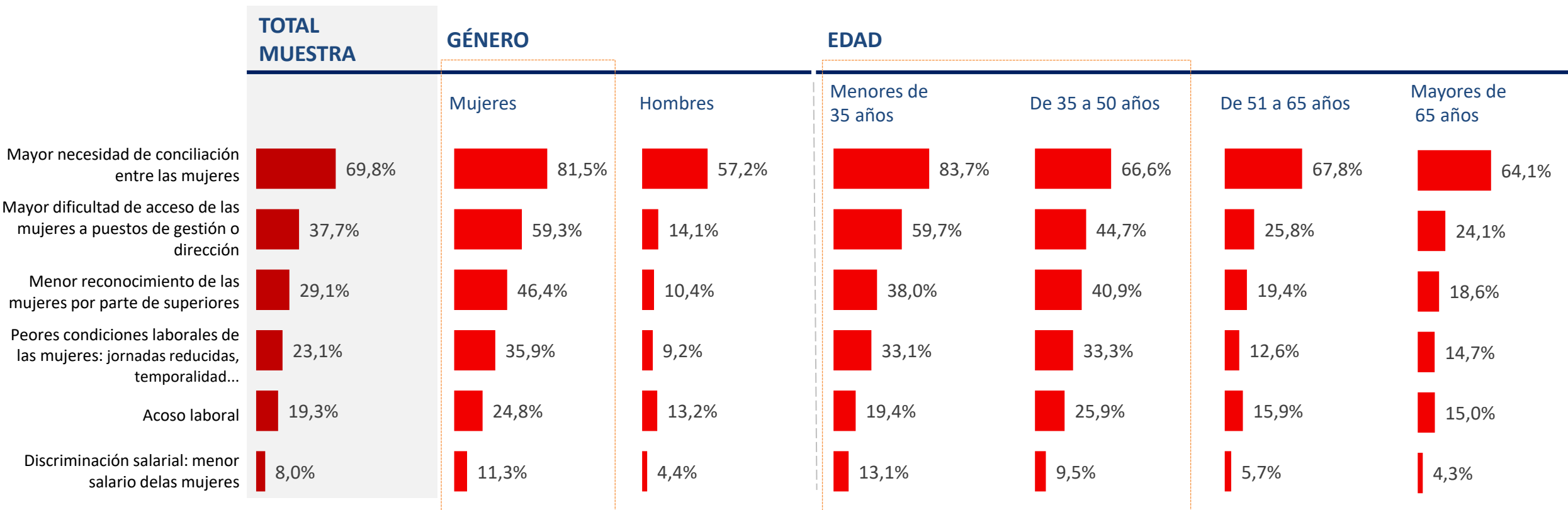
Base tienen jornada reducida

P5. ¿Disfruta en este momento de jornada reducida? (Una sola opción) / P6. ¿Cuáles son los motivos para tener jornada parcial/reducida? (respuesta múltiple)

**¿Considera que el haberse acogido a la jornada parcial/reducida ha tenido o está teniendo alguna consecuencia negativa en su vida laboral?**



# Percepción de desigualdad de género en la profesión médica

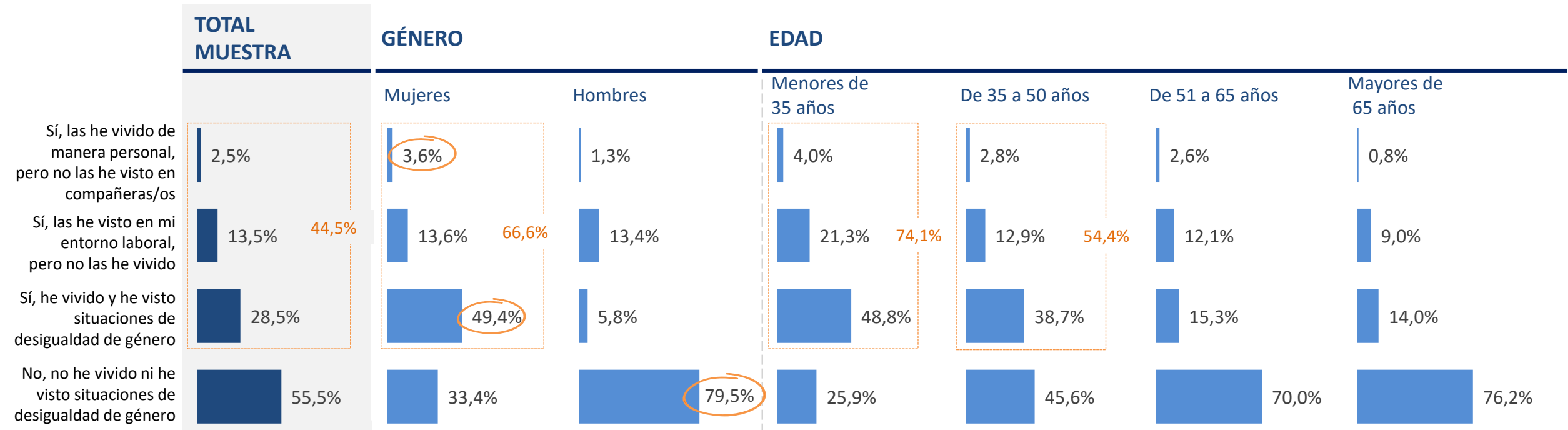


Base total muestra

P10. A continuación le mostramos algunas desigualdades de género que, a nivel general, están presentes en el mercado laboral.

Por favor, indique en qué medida considera que esas desigualdades también están presentes en la profesión médica.

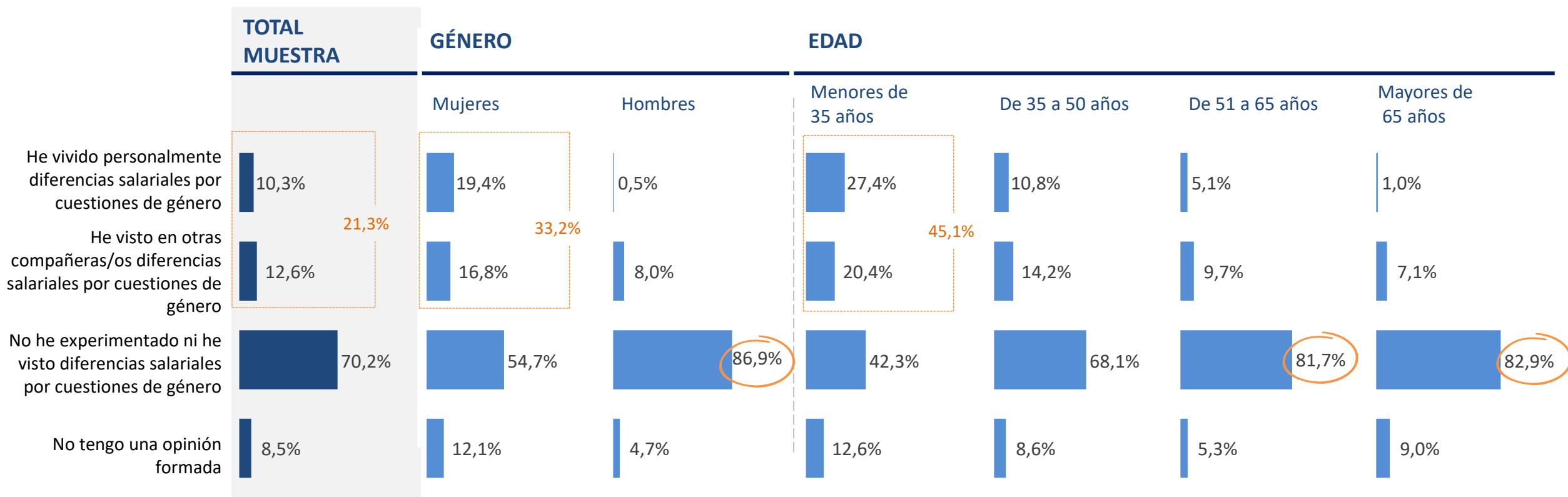
# Experiencias relacionadas con la desigualdad de género



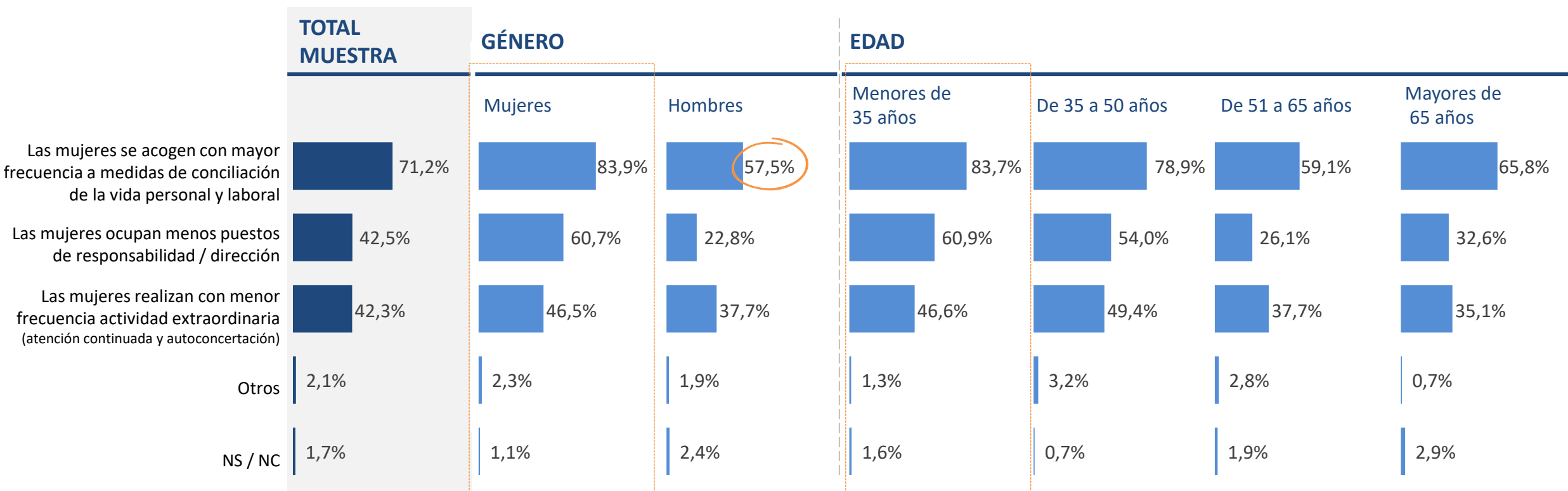
Base total muestra

P11.¿Ha vivido de manera personal o ha visto de cerca desigualdades de género en el ejercicio de la profesión médica? (respuesta única)

# Experiencias relacionadas con las diferencias salariales entre mujeres y hombres



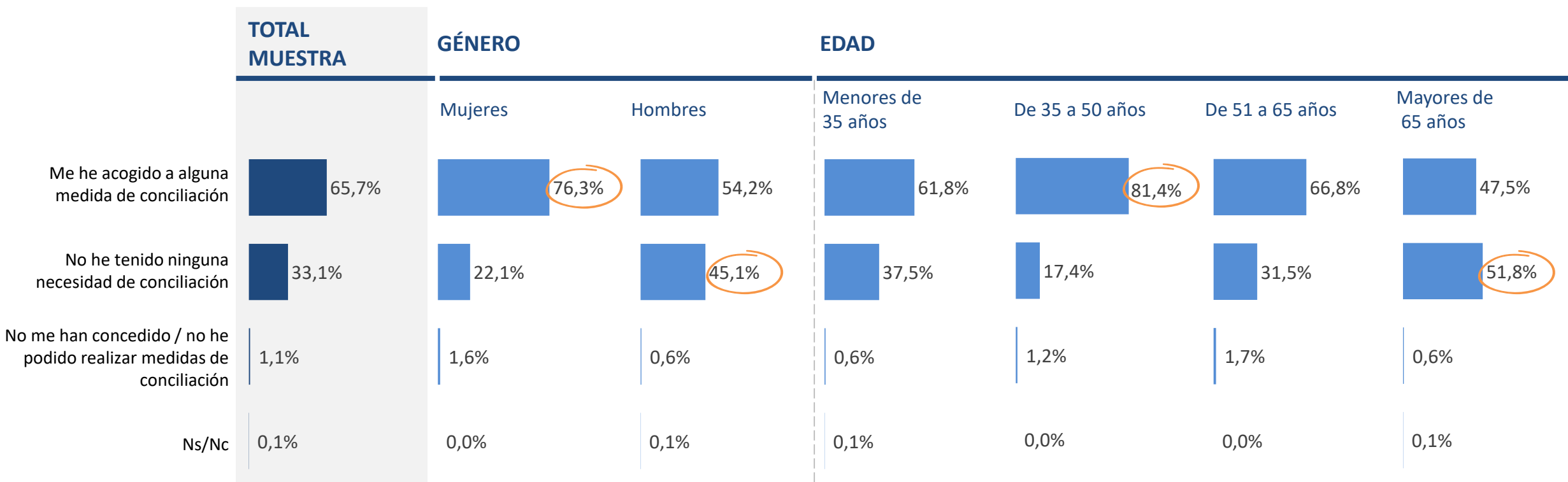
# Factores de influencia en la diferencia salarial entre mujeres y hombres



Base total muestra

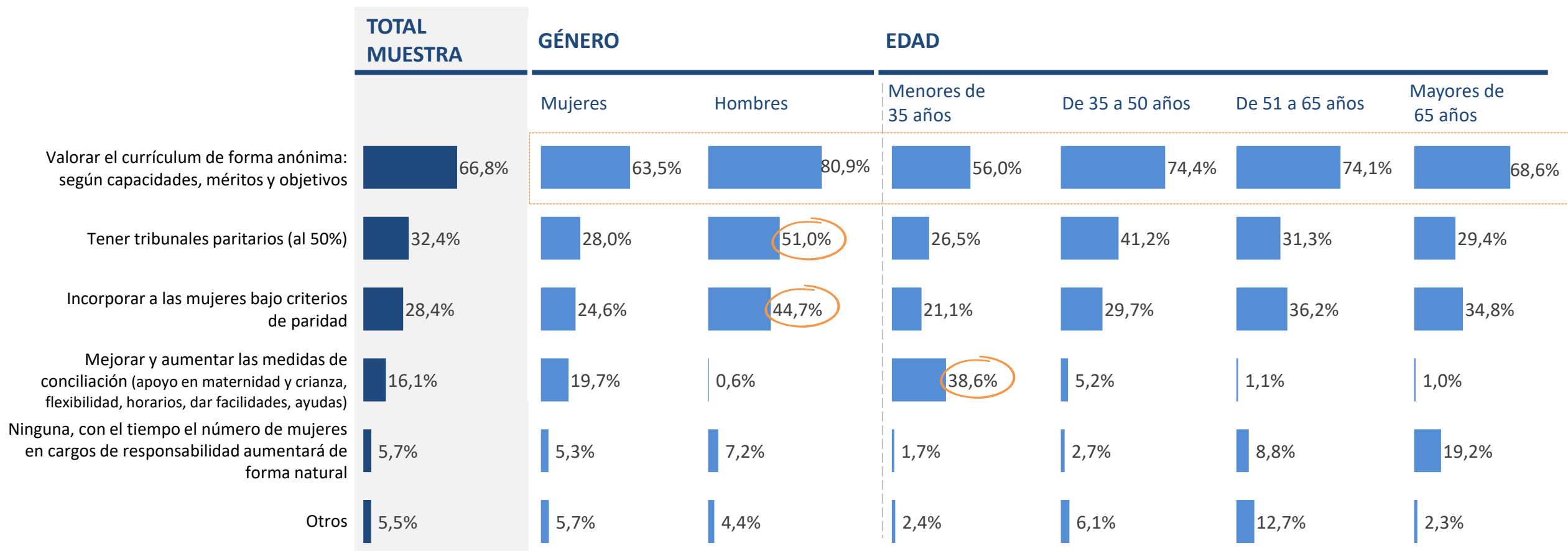
P17. A continuación indique cuáles cree que son las principales causas que están influyendo en las diferencias salariales entre mujeres y hombres en la profesión médica (respuesta múltiple)

# Necesidad de conciliación





# Medidas adecuadas para facilitar la promoción de las mujeres a puestos de dirección/ gestión

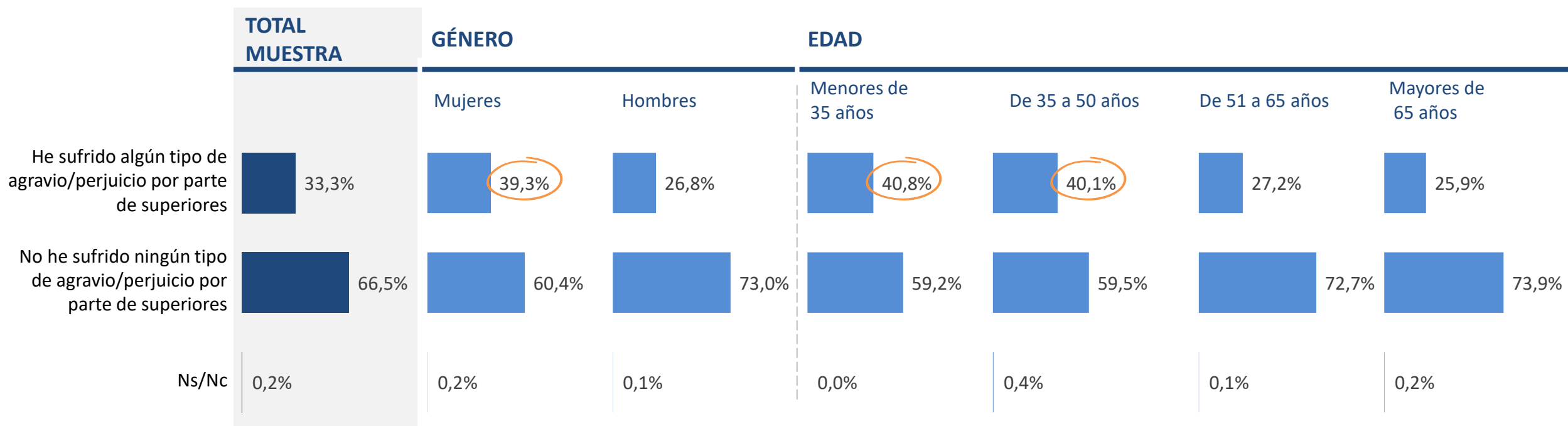


Base perciben menores oportunidades en las mujeres

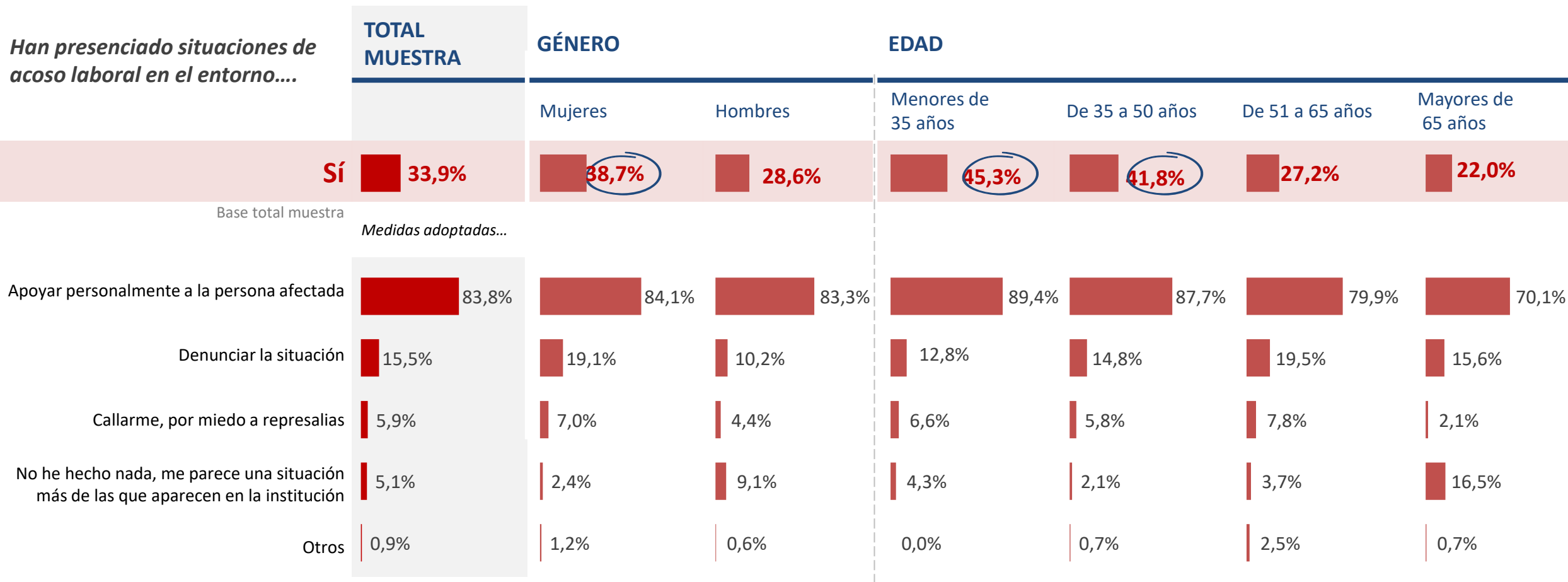
P24. ¿Qué medidas considera que serían las más adecuadas para facilitar la promoción de las mujeres a los puestos de dirección / gestión? (respuesta múltiple)

# Experiencia en situaciones de acoso laboral por parte de los superiores durante el último año

*En el último año se ha producido alguna de estas situaciones...*



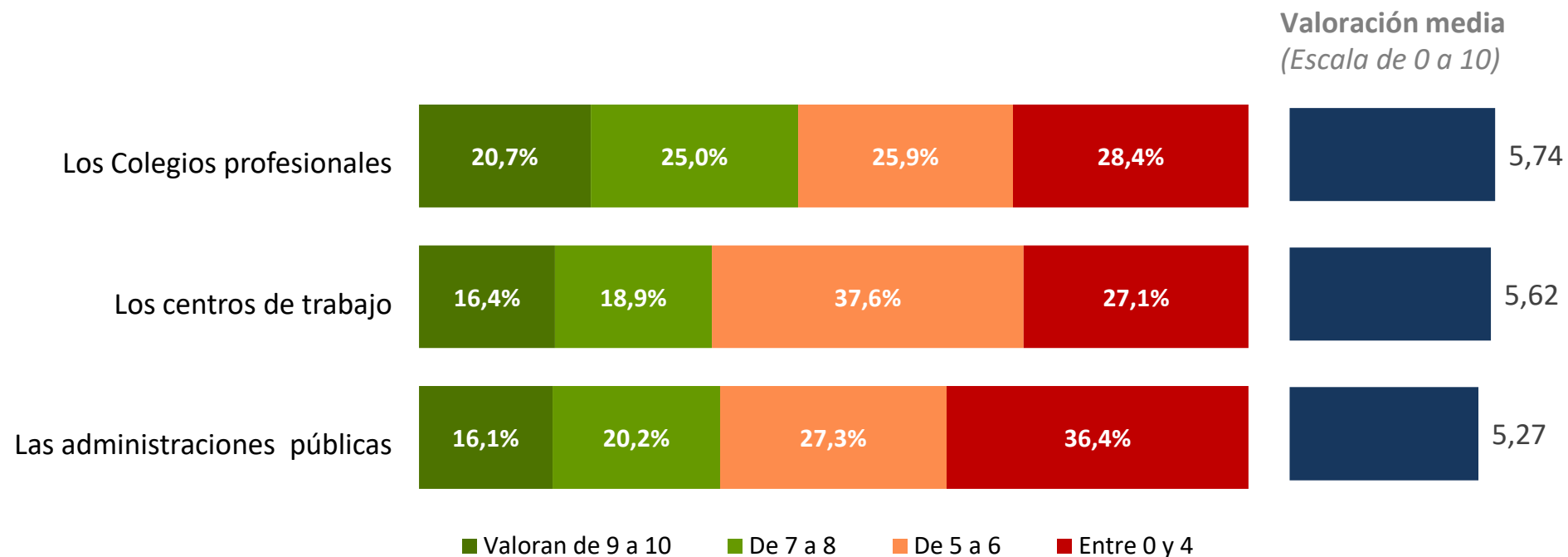
# Vivencias de situaciones de acoso laboral en el entorno



Base Ha presenciado agravios

P28. ¿Ha presenciado alguna situación como las mencionadas anteriormente, considerando tanto las producidas por las y los propios compañeros como por superiores sobre otra compañera o compañero? (Marque una sola opción) / P29. ¿Qué actitud ha tomado al respecto? (respuesta múltiple)

# Valoración del apoyo de las instituciones a la igualdad entre mujeres y hombres en la profesión médica



Base total muestra

P31. En términos generales, ¿cómo valora la actuación de las siguientes organizaciones en relación con el apoyo a la igualdad entre mujeres y hombres en la profesión médica? Para dar su respuesta utilice una escala de 0 a 10



**¡Muchas gracias!**